

# Ecoute le Royaume : Pratiquer - Matthieu 7, 24-29



## La séquence en PDF - PRATIQUER



*Dans la pensée biblique, mettre en pratique la parole est essentiel. Cette action est directement liée à l'écoute. Celui qui écoute attentivement, tire les conséquences nécessaires et met en pratique ce qu'il a entendu. Il est considéré comme sage, figure biblique du croyant obéissant. Dans la parabole, le sage incarne cette réalité. Il va construire sa maison, son existence, sur un fondement solide qui peut résister à toute tempête. La maison de l'homme stupide est perdue d'avance, le sable n'étant pas un fondement solide et résistant. Être croyant, c'est ainsi pratiquer ce que la Parole nous indique.*

### Objectifs

- Découvrir qu'avec Jésus comme fondement, notre vie est solide.
- Comprendre qu'il ne suffit pas d'écouter, il faut mettre en pratique.

- Donner le goût aux enfants de continuer à écouter, à lire des récits de Jésus.

## **Parole ouverte**

- Je me demande ce qui t'as surpris dans l'histoire? Je me demande ce que tu as aimé?
- Je me demande où tu aimerais être dans l'histoire ? (Donner une figurine que chaque enfant peut placer sur la narration)
- Je me demande si tu as déjà construit des châteaux de sable au bord de la mer? Quand la marée remonte qu'est-ce qui se passait?
- Et quand l'orage éclate et que tu es dans ta maison, comment ça se passe? Comment te sens-tu?
- Je me demande, d'après toi, qu'est-ce que Jésus a voulu dire avec cette parabole?
- Je me demande ce que tu souhaites garder pour toi de cette histoire?

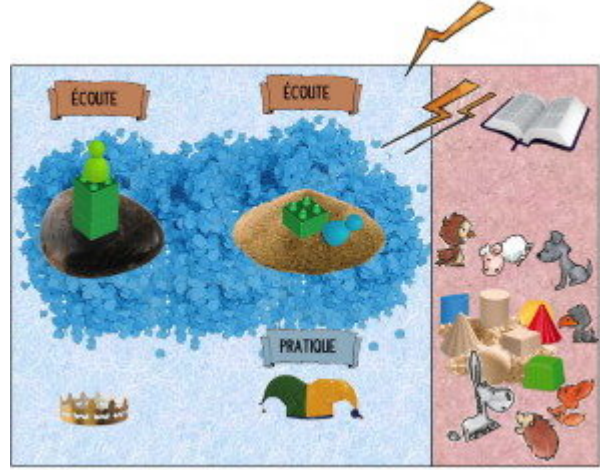

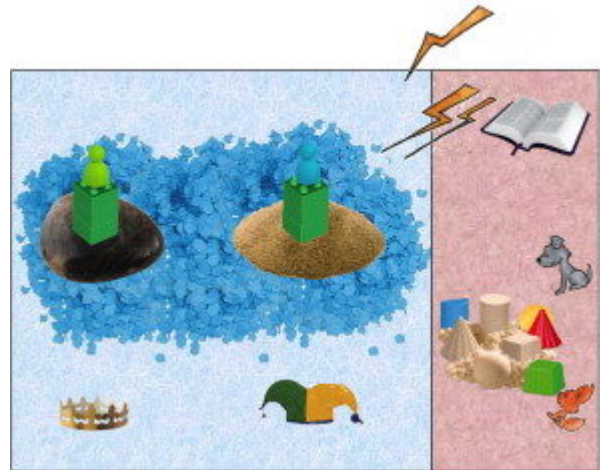


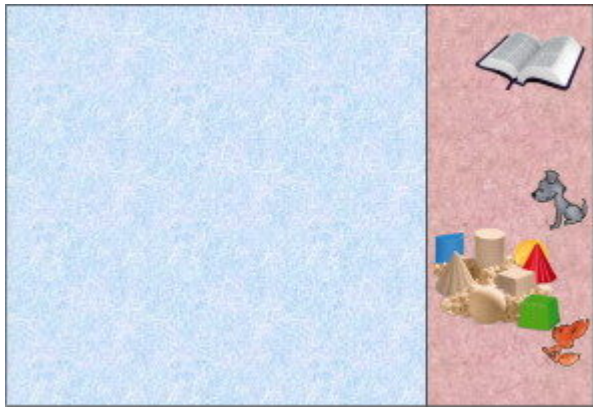
## **Animation ludique**

Reconstituez la scène sur une terrasse ou une surface plane en extérieur (si possible pas sur le gazon).

- Faites un tas de sable avec les enfants et de l'autre côté un tas de cailloux plutôt plat.
- A l'aide de Kapla ou barres de Jenga construisez avec les enfants des maisons.
- Puis arrosez avec un jet d'eau.
- Regardez ensemble ce qui se passe et discutez-en.
- Il peut être bien de faire l'expérience une fois chez soi avant de la faire avec les enfants. Cela permet de savoir à quelle puissance il faut régler le jet d'eau.

## **Documents utiles**

- Les parchemins
  - Verbe-titre-12
  - Verset-parabole-12
  - Verset-Paul-12
- La narration en cercle



- Dessins pour la séquence



- Animations
  - Feuille quadrillée Pratiquer-Animation-ludique-Feuille-quadrill-e-  
vide
  - Dessin Pratiquer-Animation-ludique-Feuille-quadrill-e-avec-dessin
  - Marche à suivre Pratiquer-Animation-ludique-Marche—suivre
- Le calendrier





- Le parchemin Ecoute le Royaume





- Les 12 récits à imprimer R-cit-pour-le-calendrier
- Les silhouettes des animaux







- Buzz complémentaire : Buzz-petits-grands-12
  - Photo pour le bricolage complémentaire lié au Buzz



- Le jeu de société « Ecoute le Royaume » est pour l'instant introuvable. Nous nous en excusons.

Pour revenir au programme général - ECOUTE LE ROYAUME