

Je t'en prie - 2. Animations générales


**Voici des propositions pour animer différents temps du parcours
« Je t'en prie. Dialoguer avec Dieu ».**

Pour accueillir les enfants et leurs familleS, venir enrichir et diversifier les rencontres, mettre en place des rituels et varier les chemins pour partager des temps spirituels et des chants.

Pour télécharger le contenu des propositions :

Je t'en prie. 2. Animations générales

2.1.1. Pour s'accueillir : une guirlande des prénoms



- Colorer les boules avec de la mousse à raser



- Colorer les boules avec de la peinture pour marbrure



- Les fanions



2.1.2. Pour former le groupe : le coin de prière



Objectif : Le coin de prière a pour but de rappeler que Dieu est présent dans nos rencontres, qu'il nous attend et qu'il nous accompagne aussi après la célébration. De plus, le fait de se déplacer régulièrement dans ce lieu avec le groupe pour prier aidera les participant·es, au fil du temps, à entrer plus facilement dans les moments de prière et de méditation.

Prière gestuée pour sortir du coin de prière

Dieu très haut, (Se mettre debout en cercle et lever haut les bras)

Merci de m'accueillir chez toi. (Mettre les mains en forme de toit de maison)

Merci de me donner la joie (Dessiner un sourire sur son visage)

De vivre cette rencontre avec tous ces ami·es (Faire un pas en avant)

Autour de moi. (Paume ouverte vers le haut, faire un demi-cercle devant soi)

Amen (Lever les pouces en l'air)



2.2. Pour introduire le thème : la boîte à prière





Le parcours « Je t'en prie. Dialoguer avec Dieu » propose de réaliser des bricolages homogènes. Au terme du parcours, tous ces bricolages créent un ensemble de petits objets symboliques qui peuvent aider les enfants à prier et qu'ils pourront ranger dans une boîte : la boîte à prière.

- Récupérer une boîte



- Fabriquer une boîte : chablon et images du fond de boîte (rouge) et du couvercle (vert)





2.3. Pour nous relier à Dieu : des prières pour débiter la rencontre et pour se bénir

- Prières du parcours « Je t'en prie. Dialoguer avec Dieu »
- Gestuation du « Notre Père » :
 - *Notre Père gestué*, une proposition de l'équipe de PointKT
 - *Notre Père gestué avec les gestes*, une capsule vidéo de Carolina Costa, pasteure à l'EPG
- Le signe de croix :
 - Tracer le signe de croix, c'est rappeler en qui nous croyons. Pour en savoir plus, consulter l'*Audience générale du Pape François*
 - Le signe de croix et gestuation, une proposition de la Catéchèse et

Catéchuménat de France avec une vidéo de la gestuation du signe de croix

- *Pour se bénir les uns les autres*, une proposition de la pastorale des couples et familles de l'Église catholique Vaud

2.4. Pour dialoguer avec Dieu : trois outils de prière en image

- Prier avec le soleil de prière : si vous souhaitez réaliser un soleil de prière, téléchargez les Mesures pour coudre un soleil de prière



- Prier avec des plumes de couleurs




- Prier avec le jeu « Je t'en prie. Un jeu pour dialoguer ensemble avec Dieu », disponible à la vente auprès de OPEC-Editions et d'Olivetan.





2.5. Pour chanter

Je t'en prie. 2.5. Pour chanter



2.6. Pour ouvrir et célébrer avec le « Notre Père »

Objectifs

- Pour ouvrir l'année avec une rencontre ou une célébration intergénérationnelle participative autour du « Notre Père »
- Découvrir que le « Notre Père » réunit plusieurs intentions de prières

Raconter la Bible

Nous vous proposons de raconter le « Notre Père » en Matthieu 6,9-15 sous la forme d'un dialogue entre une personne et Dieu :

- Sketch « Dialogue entre Dieu et un homme autour de la prière du Notre Père »

Célébration intergénérationnelle participative

Nous vous proposons une célébration d'ouverture intergénérationnelle autour du « Notre Père », en y incluant des temps d'ateliers participatifs.

- Culte d'ouverture du parcours « Je t'en prie. Dialoguer avec Dieu », avec prédication
- PowerPoint du culte d'ouverture « Je t'en prie. Dialoguer avec Dieu » avec

ateliers à télécharger

- Commentaire sur la prière du « Notre Père » : *Comprendre le « Notre Père »* de Monique Jacquet

7 Ateliers participatifs à vivre autour du « Notre Père »

- PowerPoint Ateliers autour « Notre Père » à télécharger
- PDF Ateliers autour « Notre Père » à télécharger

Matériel spécifique pour certains ateliers

- Atelier 1 – Le « Notre Père » et moi : Vidéo du « Notre Père » en langue des signes, signé par Robin Masur et récité par Benjamin Corbaz
- Atelier 2 – *Notre Père qui es aux cieux* : Choix d'images du ciel en PDF
- Atelier 5 – *Donne-nous aujourd'hui notre pain de ce jour* :
 - Liste de verset bibliques pour la nourriture spirituelle
 - Choix d'images pour la nourriture spirituelle en PDF
 - Jeu des besoins_Cartes avec pictogrammes en PDF
- Atelier 7 – *Et ne nous laisse pas entrer en tentation, mais délivre-nous du mal* :
 - Questions pour le parcours d'obstacle ou jeu de l'oie en PDF

Images et photographies présentes dans le dossier d'animation

Les images sans signature proviennent soit de bibliothèques privées, soit de sites d'images libres de droit tels que canva.com, pixabay.com, freepik.com, rawpixel.com et pexels.com.



NOTRE PÈRE

Peinture de Bernadette Lopez



Les illustrations d'Aurélien Pasquier-Pidoux



Le parcours « Je t'en prie. Dialoguer avec Dieu » est proposé par l'Équipe

œcuménique du canton de Vaud. Infos : enfance-familles@eerv.ch

POUR REVENIR A LA PAGE D'ACCUEIL