

Je t'en prie - 3.5. Je t'aime : La parole d'amour de Dieu au baptême de Jésus

Je t'aime - Luc 3,21-22

« Notre Père qui est aux cieux. »



Objectifs

- Prendre conscience que Dieu nous aime
- Envisager la prière comme une rencontre personnelle avec Dieu
- Découvrir la symbolique de l'eau dans le cadre du baptême
- Comprendre que le baptême est un des signes visibles de l'amour de Dieu

Pour télécharger le contenu des propositions :

Je t'en prie. 3.5. Je t'aime

Annexes du dossier d'animation

Introduction thématique et commentaire

- Article parlant de l'amour de Dieu, de André Fossion, dans *La Libre* du 22 mai 2007 : « La Trinité : une manière de désirer »
- Le pasteur Heinz Birchmeier répond à la question d'un internaute au sujet de l'amour de Dieu pour les personnes n'ayant pas reçu le baptême :
 - Est-ce grave de mourir sans être baptisé ?

Chants

Les liens vous permettent de visionner les vidéos des chants sur YouTube.

- *L'amour de Dieu est grand comme ça*, de sœur Agathe Dutrey
- *C'est vrai, tel que je suis*, Recueil Alléluia 52/08
- *Je t'ai appelé par ton nom*, de Noël Colombier
- *Nous sommes tous aimés de Dieu*, de Franck B. & La Diffusion Catéchistique
- *Seigneur, tu cherches tes enfants*, Recueil Alléluia 36/22

Prières

Nous vous proposons la *Lettre d'amour du Père*, un texte conçu à partir de plusieurs versets bibliques :

- Paroles et Vidéo de la *Lettre d'amour du Père*

Tu m'aimes grand comme ça

Mon Dieu, tu m'aimes grand comme ça

Tu m'aimes moi

Et tu aimes aussi tous ceux et toutes celles qui sont ici

Tu m'aimes quand je suis content·e

Et tu m'aimes quand je suis triste

Tu m'aimes tout en entier

Tu m'aimes avec mes qualités

Et avec mes défauts

Oui, Seigneur, je sais que tu m'aimes chaque jour

Amen

Une prière d'amour à dessiner entre parent et enfant



Dessiner un sourire avec le doigt

Je te dessine un sourire

Dessiner un cœur

Et un cœur.

Mettre les bras autour de l'enfant

Je t'aime !

Observer un temps de silence

Dessiner une petite croix avec le doigt

Je te dessine une croix

Dessiner une croix plus grande

Le signe de Jésus.

Mettre les bras autour de l'enfant


Jésus t'aime !

Amen

Prière de Kaisa Aithlahti et peinture de Bernadette Lopez

Animation ludique

Puzzle de l'amour de Dieu à télécharger :



Chasse au trésor pour prendre conscience que nous sommes aimé·es de Dieu :

- Indices à télécharger

Animation créatrice



Pour réaliser une colombe en origami, veuillez suivre les consignes indiquées dans les instructions ou regarder la réalisation du pliage en vidéo :

- Instructions Colombe en origami
- Tutoriel vidéo Colombe origami

Pour les enfants jusqu'à 6 ans, voici le bricolage d'une colombe, plus adaptée pour leur âge.

Animation réflexive (dès 7 ans)

Nous vous proposons une animation pour que chacun, chacune puisse découvrir son « langage de l'amour » préféré, puis que vous puissiez faire ensemble le lien avec la manière dont

Dieu nous exprime son amour dans notre vie de tous les jours :

- Animation « Les langages de l'amour »

Cette animation s'inspire des propositions pastorales du service Couples & familles de l'Église Catholique Vaud et de l'ouvrage de Gary CHAPMAN, *Les langages de l'amour : Les actes qui disent « je t'aime »*, Farel, 2007.

En familleS

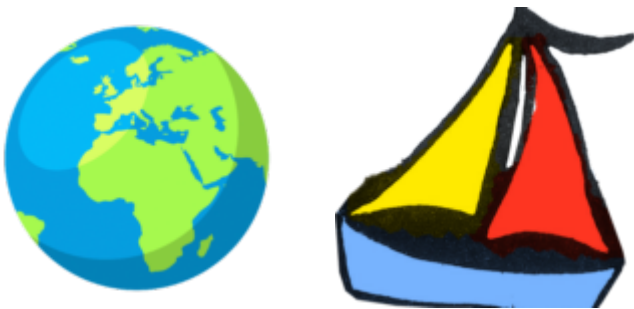
Pour discuter du baptême en familleS en visionnant le début du film d'animation « Le Roi lion » de Walt Disney.

Images et photographies présentes dans le dossier d'animation






Les images sans signature proviennent soit de bibliothèques privées, soit de sites d'images libres de droit tels que canva.com, pixabay.com, freepik.com, rawpixel.com et pexels.com.



Chablon et symboles à télécharger pour la narration

- Fleurs s'ouvrant dans l'eau : Chablon Fleurs à découper et Instructions Pliage des fleurs
- Bateau en origami : Instruction Pliage du bateau



Les photographies de la narration en cercle avec objets symboliques et mimes





Les photographies de l'animation créatrice



Les illustrations d'Aurélien Pasquier-Pidoux



Le parcours « Je t'en prie. Dialoguer avec Dieu » est proposé par l'Équipe œcuménique du canton de Vaud. Infos : enfance-familles@eerv.ch

POUR REVENIR A LA PAGE D'ACCUEIL