

# D'une maison à l'autre - 3.7. Sortir de ses murs

*Actes 2, 1-17*




***« Tous sont remplis de l'Esprit Saint et ils se mettent à parler d'autres langues » v. 4***

## **Objectifs :**

- *Apprendre le sens de la fête de Pentecôte qui est le don du St-Esprit, une force et un souffle valables pour nous aujourd'hui encore*
- *Découvrir que Dieu s'adresse à tous et toutes : sa Parole est universelle et sa promesse se transmet de génération en génération*
- *Découvrir que la Bible se transmet dans le monde entier et dans toutes les langues*
- *Susciter une réflexion sur le fait d'être témoin à l'image des disciples*

Dossier en PDF – Sortir de ses murs

## **La maison à colorier**

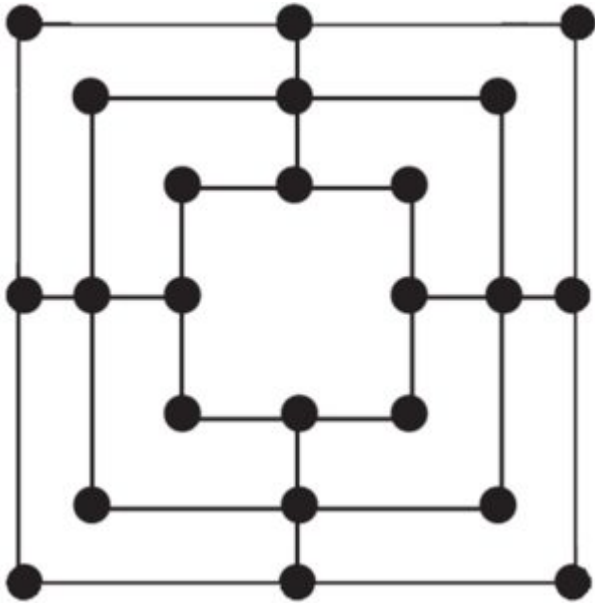


## **Différents liens présents dans le PDF**

- Sophie Letsch, « De Babel à Pentecôte... ou la déclaration d'amour de Dieu »
- Chant « Une flamme en moi »
- Chant « Quand l'Esprit de Dieu habite en moi »
- Chant « C'est l'Esprit qui souffle dans mon cœur »
- Chant « Esprit-Saint remplis nos cœurs »
- Le mot « Vivant » en différentes langues
- Chanson des Enfantastiques « Dire bonjour, c'est joli »
- « Je t'aime » en plusieurs langues
- « Notre Père » dans plusieurs langues
- Prier pour le monde entier, avec le Conseil œcuménique des Eglises
- Cartes de vœux à Noël, sur [Avent-Autrement.ch](http://Avent-Autrement.ch)
- Chanson en plus : « Reste avec nous, Seigneur, le jour décline », Alléluia 49-13

## **Chablon Jeu du charret**

- Jeu du charret : télécharger en Word




### **Une autre façon de raconter le récit :**

- Un air de Pentecôte - Actes 1 et 2
- Différents liens pour raconter le récit :
  - Pentecôte en vidéo avec des personnages bibliques
  - Un kamishibai sur Actes 2
  - Des idées pour aider les enfants à comprendre
  - Un air de Pentecôte - Actes 1 et 2
- Différentes animations sur Pentecôte - Ascension




**Les photos présentes sur le document issues soit de Pixabay, soit de photos personnelles**

### **Les photos de la narration en cercle**





**Les photos de l'animation créatrice**



Pour aller directement à l'article principal. D'une maison à l'autre

Crédits : Laurence Bohnenblust-Pidoux, EERV, Point KT