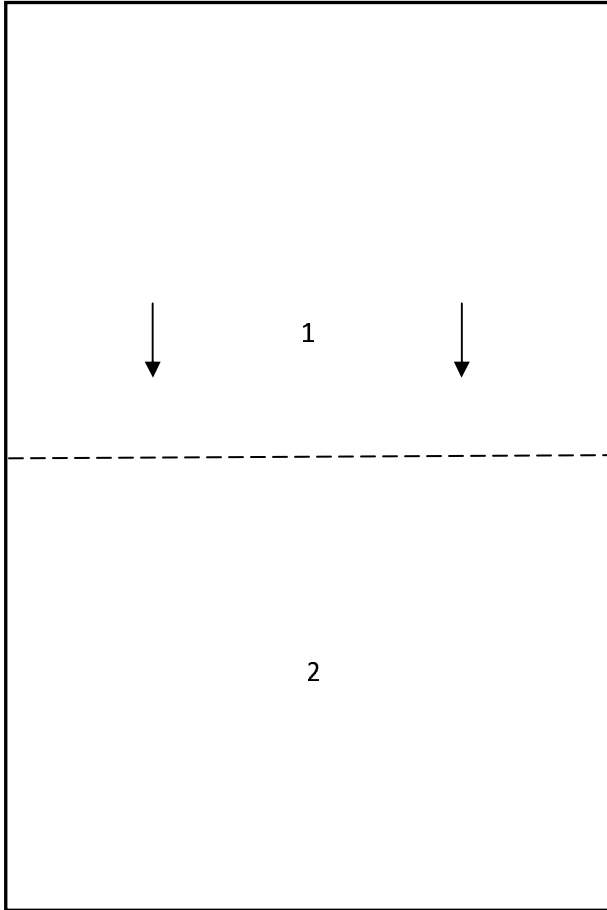
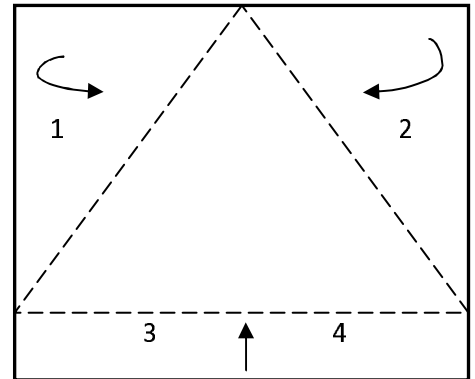


# Bateau

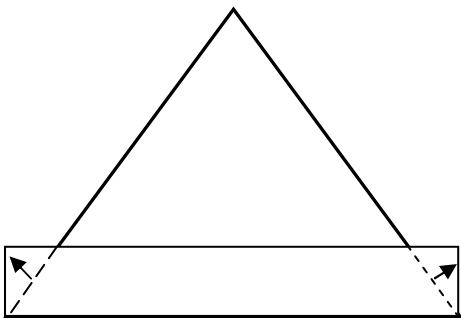


Plier en deux un rectangle de 8 x 12 cm (canson de couleur)



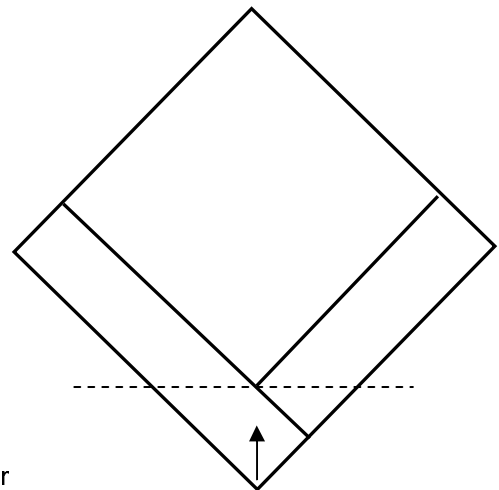
Rabattre les coins supérieurs vers le centre

Replier les bases vers le haut, sur chaque côté du triangle



Rabattre les coins selon les pointillés sur un seul côté

Ouvrir par le dessous et aplatir dans l'autre sens de manière à obtenir un carré comme ci-contre



Rabattre les pointes inférieures suivant les pointillés vers le haut

Ouvrir par le dessous et aplatir à nouveau, mais dans l'autre sens

Tirer sur les parties latérales et le bateau se forme.

Donner à chaque enfant un fanion

L'enfant le pique dans le haut de son bateau.

