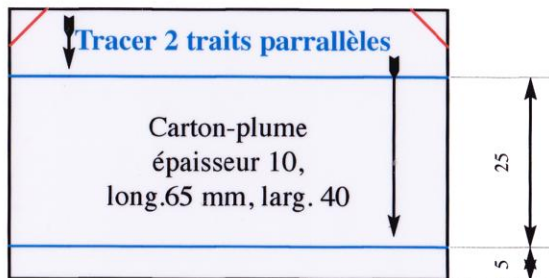
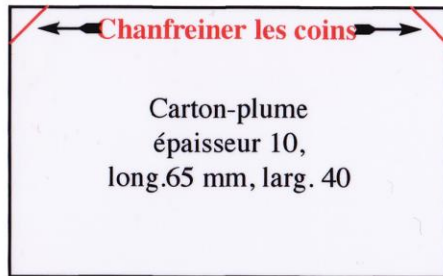
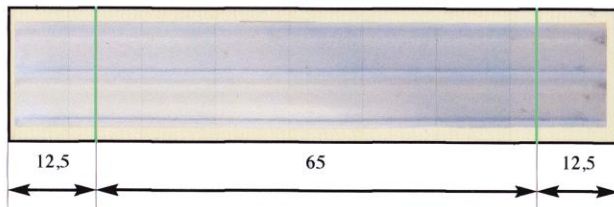


Étape 1 : **Montage de l'essieu sous la plate-forme** Étape 2 : **Montage des roues**

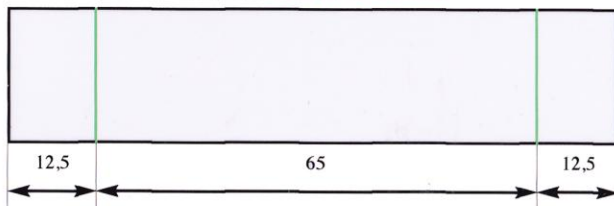
Tracés



Baguette électrique longueur 90 mm, largeur 20 mm
Recto : **tracer 2 traits.**



Baguette électrique longueur 90 mm, largeur 20 mm
Verso : **tracer 2 traits.**



1. Encollage

1.1 **Scier le crayon Longueur 90 mm**



1.2 **Encoller la baguette électrique.**



1.3 **Assembler la baguette et la plate-forme.
en les centrant.**




2. Montage des roues

2.1 **Passer le crayon dans la baguette.**



2.2 **Percer le bouchon en son centre.**



3.3 **Encoller de part et d'autre. Monter sur le
crayon. Fixer par une punaise.**

