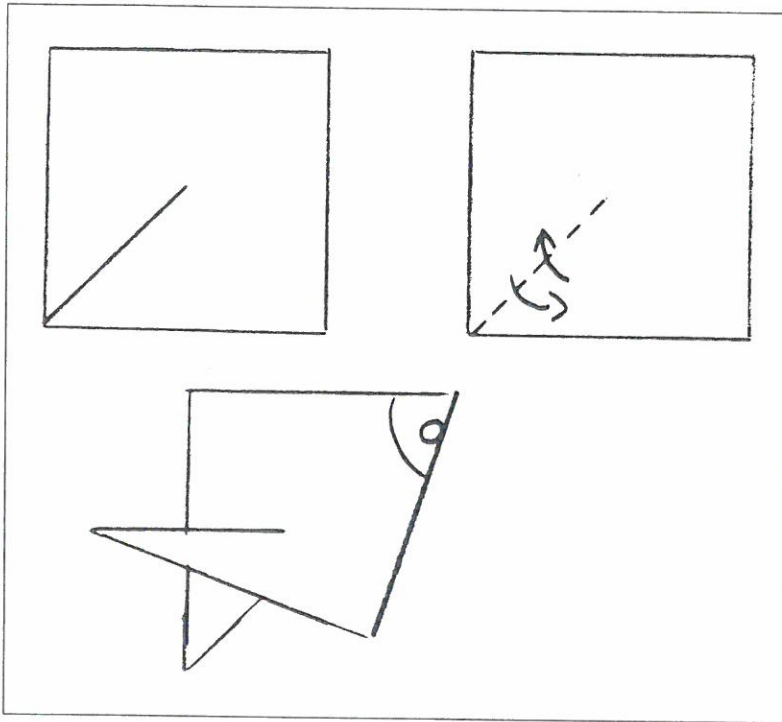


Des poissons ultra-simples !



Voici une technique de bricolage très facile pour réaliser des poissons. Pour Pâques, les récits de pêches, la création, Jonas...

Matériel :

- Feuille cartonnée en carré.
- Ciseaux et colle.
- Et éventuellement gommettes, feutres, peintures, paillettes pour les écailles...


1. Couper une partie de la diagonale.

2. Croiser les deux parties.

3. Mettre une pointe de colle.

Les côtés du poisson peuvent être angulaires ou bien incurvés, pour cela arrondir les angles avec les ciseaux. Le choix de la décoration, plus ou moins élaborée selon l'âge (gommettes, feutres, peintures, paillettes pour les écailles...) vous permettra d'adapter à chaque groupe cette réalisation.


Sophie Zentz-Amédéo



S.E.D.

En bref...

**Un petit creux !...
Prenez
un goûter philo !**



Que dire de plus que bravo pour toute cette collection des Éditions Milan de petits livres de 40 pages agréables à lire et illustrés avec beaucoup d'humour. Les grandes réflexions philosophiques y sont abordées : la vie et la mort, les dieux et Dieu, la guerre et la paix, la justice et l'injustice, prendre son temps et perdre son temps, le bien et le mal... le tout accessible à des enfants de 8-9 ans ! au prix de 4,30 €.

Le cheminement y est progressif, les thèses sont accompagnées d'images visuelles et narratives qui permettent à l'enfant de comprendre et de suivre le fil conducteur de la pensée. Tout paraît simple, limpide, voire évident !

Les auteurs, Brigitte Labbé spécialiste en communication et Michel Puech professeur de philosophie à la Sorbonne ont réussi à conduire les enfants dans les domaines philosophiques de manière ludique et attrayante loin d'un intellectualisme rébarbatif.

N'hésitez pas à en consommer pour vos enfants, comme support en catéchèse ou pourquoi pas tout simplement pour vous... histoire de faire travailler votre pensée !

Goûtez-les... ils sont à dévorer !

Sophie Zentz-Amédéo