



BRICOLER UNE POINSETTIA



- Imprimer sur un papier rouge 2 * chaque grandeur. Possibilité d'en imprimer deux par papiers.
- Découper les pétales.
- Les coller en décalant chaque pétale
- Possibilité d'imprimer des feuilles sur du papier vert
- Ensuite, vous pouvez dessiner le centre et les nervures avec un stylo argenté.





Grandeur 1



Grandeur 2



Grandeur 3



Feuille

