

## Qu'est-ce que l'Esprit Saint ?

Dans la Bible, on nous parle de l'Esprit de Dieu en utilisant des symboles.

"C'est sous la forme de LANGUES DE FEU que l'Esprit Saint se posa sur les disciples au moment de la Pentecôte. "Ils virent apparaître comme une sorte de feu qui se partea en langues et qui se posa sur chacun d'eux. alors ils furent remplis de l'Esprit Saint". (Actes 2, 2-3)



"Le VENT, le SOUFFLE : De même qu'on ne peut ni enferme, ni retenir le vent, on ne peut enfermer ou retenir l'Esprit de Dieu : "Le vent souffle où il veut. tu entends le bruit qu'il fait, mais tu ne sais pas d'Où il vient et où il va. Il en est ainsi de tout homme qui est né souffle de l'esprit" (Jean 3,8)



"La COLOMBE : à la fin du déluge, la colombe revient avec un rameau d'olivier, signe que la terre est de nouveau habitable (Genèse 8, 8-12). Quand le Christ remonte de l'eau de son baptême, l'esprit Saint, sous la forme d'une colombe, descend sur lui (Matthieu 3,16)




"L'EAU : Dans le baptême, après l'invocation de l'Esprit Saint, l'eau devient le signe de la naissance à la vie avec Dieu. « Tous juifs ou païens, esclaves ou hommes libres, nous avons été baptisés dans l'unique esprit pour former un seul corps. Tous nous avons été désaltérés par l'unique esprit » (1 Corinthiens 12-13)



"LA MAIN : C'est en imposant les mains que Jésus guérit les malades. En son nom, les apôtres feront la même chose (Marc 16. 18). « Alors Jean et Pierre leur imposèrent les mains et ils reçurent l'Esprit Saint ». (Actes des Apôtres 8. 17).



L'ONCTION : Recevoir l'onction, c'est être imprégné de l'Esprit de Dieu. Comme l'huile pour le corps, l'Esprit pénètre en profondeur (on est imprégné de Dieu). « Samuel lui donna l'onction et l'Esprit du Seigneur fondit sur David à partir de ce jour ». (1 Samuel 13-13)

[https://drive.google.com/file/d/0B0C7asBKYNorZlpjYIRyeHpDV1E/view?resourcekey=0-9nTf3kpYY-3iGD1j7\\_Cakg](https://drive.google.com/file/d/0B0C7asBKYNorZlpjYIRyeHpDV1E/view?resourcekey=0-9nTf3kpYY-3iGD1j7_Cakg)






## Fabriquer une colombe

La colombe est un symbole de paix. Dans la culture biblique, c'est un symbole pour l'Esprit de Dieu.

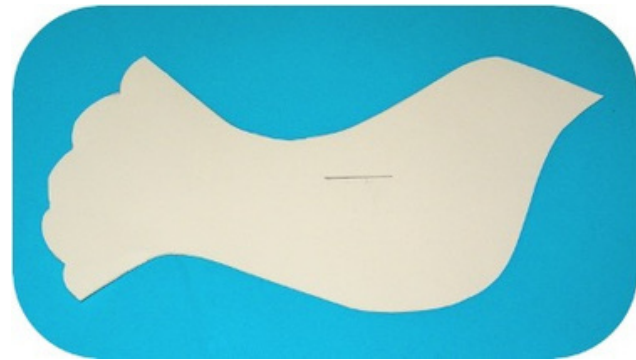
Cet esprit qui est souffle d'air est symbolisée par cet oiseau blanc qui fait le lien du ciel à la terre et de la terre au ciel.

Voici un bricolage que vous pouvez faire pour se souvenir de cet oiseau



Matériel présent :

- Une feuille blanche normale ; Une feuille blanche cartonnée
- Un ciseau et un cutter
- Un crayon
- Le modèle.



Fabrication :

- Tracez le contour de la colombe au crayon sur la feuille blanche cartonnée et découpez-la.
- Tracez un trait horizontal au milieu du corps de la colombe et ouvrez-le au cutter.
- Pliez en accordéon (environ 2,5cm) l'autre feuille A4.
- Une fois que vous avez plié la feuille sur toute la longueur, glissez-la dans la fente.
- Répartissez la feuille de façon égale de part et d'autre du corps de l'oiseau.
- Les pliages-accordéons forment les ailes de la colombe.
- Étirez les ailes légèrement pour leur donner plus d'ampleur.
- Vous pouvez encore colorer en orange le bec de la colombe et faire un point noir pour ses yeux.



Une idée de Géraldine Maye pour le parcours « Arrosons notre foi ».

