




3. Les séquences

3.1. Bonjour la création! Genèse 1, 1-2, 4

« Dieu regarde tout ce qu'il a fait. Et il voit que c'est une très bonne chose. » verset 31

Objectifs

- Accueillir chaque enfant. Que chaque enfant découvre qu'il est le bienvenu, qu'elle est la bienvenue.
- Faire comprendre que Dieu souhaite à chacun que son jour soit bon.
- Faire connaissance avec les enfants. Que les enfants fassent connaissance les uns avec les autres.
- Faire découvrir aux enfants le récit de la création
- Inviter les enfants à l'émerveillement et à la reconnaissance pour cette terre et tout ce qui vit.



Introduction thématique

Etymologiquement, c'est un souhait: « Ayez un bon jour! ». C'est le premier mot qu'on utilise lorsqu'on se rencontre. Bien sûr, parfois, on utilise le mot « Salut » qui porte aussi une signification positive « Que tu sois sauvé! ». Dans d'autres cultures, on utilise « Salam! » et « Shalom! », ce qui signifie « la paix soit avec vous. » Ainsi, on se salue en se souhaitant de belles choses. Notre première parole à l'autre est marquée par une parole de bonheur. Ce qui n'est pas anodin. Comme l'écrit Claude Halmos, dire bonjour « cela signifie: « Je reconnais ton existence. Tu es là – tu n'es pas transparent. Tu comptes et je respecte ta personne. Donc je te salue. » ¹

Un geste accompagne souvent le « Bonjour ». Dans nos cultures, on se serre la main. Avant, seuls les hommes se serraient la main. Actuellement, ce geste est pratiqué par beaucoup de sociétés. Toutefois, dans certaines cultures, un homme n'a pas le droit de toucher une femme. De nos jours, on s'embrasse sur les joues. A la base, la façon de dire « Bonjour » était très différente suivant la culture. Au Tibet, par exemple, on se tirait la langue. Les Inuits et les lapons touchaient la joue de l'autre avec son nez. En Inde et Thaïlande, on inclinait la tête avec les mains jointes. En Chine, on incline seulement la tête. Au Japon, on incline la tête et le buste.

Se toucher la main est « un geste pacifique. Il signifie que je viens désarmé et en paix. Il y a une petite colombe qui plane au-dessus de chaque poignée de main. C'est pour ça qu'il est important de bien la réussir. » ²



Bonjour : Mettre la main devant la bouche et l'éloigner en ouvrant le bras.

Historiquement, cette formule de politesse était écrite en deux mots « Je vous donne le bon jour ». Dans la Bible, nous retrouvons ces deux mots dans le premier récit de la Genèse.

¹ <https://goo.gl/vFqmeG>

² <https://goo.gl/JLoiEF>

Texte biblique

«Au commencement, Dieu crée le ciel et la terre. La terre est comme un grand vide. Elle est dans la nuit. Une eau profonde la recouvre. Le souffle de Dieu se tient au-dessus de l'eau. Dieu dit : «Que la lumière brille!» Et la lumière se met à briller. Dieu voit que la lumière est une bonne chose. Alors il sépare la lumière de l'obscurité. Dieu appelle la lumière «jour», et l'obscurité, il l'appelle «nuit». Il y a un soir, il y a un matin. Voilà le premier jour.

Dieu dit : «Qu'un toit, au milieu de l'eau, la sépare en deux parties!» Et cela arrive. Ainsi, Dieu fait le toit qui sépare l'eau d'en haut et l'eau d'en bas. Dieu appelle le toit «ciel». Il y a un soir, il y a un matin. Voilà le deuxième jour.

Dieu dit : «Que toute l'eau qui est sous le ciel se rassemble au même endroit, et que le sol apparaisse!» Et cela arrive. Dieu appelle le sol «terre», et l'eau, il l'appelle «mer». Dieu voit que c'est une bonne chose. Dieu dit : «Que la terre produise l'herbe verte, avec toutes sortes de plantes et toutes sortes d'arbres à fruits! Sur la terre, chaque plante aura ses graines. Chaque arbre aura ses fruits, avec des pépins ou un noyau, selon son espèce.» Et cela arrive. La terre produit de l'herbe verte avec toutes sortes de plantes et toutes sortes d'arbres. Chaque plante a ses graines selon son espèce. Chaque arbre a ses fruits, avec des pépins ou un noyau selon son espèce. Dieu voit que c'est une bonne chose. Il y a un soir, il y a un matin. Voilà le troisième jour.

Dieu dit : «Que des lumières dans le ciel séparent le jour et la nuit! Elles marqueront les fêtes, les jours et les années. Dans le ciel, elles serviront à éclairer la terre.» Et cela arrive. Ainsi, Dieu fait les deux grandes sources de lumière : la plus grande pour commander au jour, et la plus petite pour commander à la nuit. Il fait aussi les étoiles. Dieu les place dans le ciel pour éclairer la terre, pour commander au jour et à la nuit et séparer la lumière de l'obscurité. Dieu voit que c'est une bonne chose. Il y a un soir, il y a un matin. Voilà le quatrième jour.

Dieu dit : «Que toutes sortes d'animaux vivent dans la mer! Que les oiseaux volent dans le ciel au-dessus de la terre!» Dieu crée les grands animaux de la mer et toutes les espèces d'animaux qui se déplacent et s'agitent dans l'eau. Il crée aussi toutes les espèces d'oiseaux. Dieu voit que c'est une bonne chose. Dieu les bénit en disant : «Faites des petits, devenez nombreux. Remplissez l'eau des mers. Et vous, les oiseaux, devenez nombreux sur la terre.» Il y a un soir, il y a un matin. Voilà le cinquième jour.

Dieu dit : «Que la terre produise toutes sortes d'animaux : animaux domestiques, petites bêtes et animaux sauvages de chaque espèce!» Et cela arrive. Ainsi, Dieu fait les différentes espèces d'animaux : les animaux sauvages, les animaux domestiques et les petites bêtes. Dieu voit que c'est une bonne chose. Dieu dit : «Faisons les êtres humains à notre image, et qu'ils nous ressemblent vraiment! Qu'ils commandent aux poissons dans la mer, aux oiseaux dans le ciel, aux animaux domestiques et à toutes les petites bêtes qui se déplacent sur le sol!» Alors Dieu crée les humains à son image, et ils sont vraiment à l'image de Dieu. Il les crée homme et femme. Puis il les bénit en disant : «Ayez des enfants, devenez nombreux. Remplissez la terre et dominez-la. Commandez aux poissons dans la mer, aux oiseaux dans le ciel et à tous les animaux qui se déplacent sur la terre.» Dieu dit : «Sur toute la terre, je vous donne toutes les plantes avec leurs graines. Je vous donne aussi tous les arbres qui portent des fruits avec des pépins ou un noyau : ce sera votre nourriture. Et je donne toute l'herbe verte comme nourriture à tous les animaux de la terre, à tous les oiseaux, à toutes les bêtes qui se déplacent sur le sol, en un mot, à tout ce qui est vivant.» Et cela arrive. Dieu regarde tout ce qu'il a fait. Et il voit que c'est une très bonne chose. Il y a un soir, il y a un matin. Voilà le sixième jour.

Ainsi Dieu finit de créer le ciel, la terre et tout ce qu'il y a dedans. Le septième jour, Dieu a terminé le travail qu'il a fait. Et le septième jour, il se repose de tout le travail qu'il a fait. Dieu bénit le septième jour : il fait de ce jour-là un jour qui lui est réservé. En effet, ce jour-là, Dieu s'est reposé de tout son travail de créateur. Voilà comment Dieu a créé le ciel et la terre.

Commentaire

Au commencement... Voici le premier mot de notre Bible. Ce mot en hébreu commence par la lettre «Beth» qui est ouverte sur la gauche. L'hébreu se lisant de droite à gauche, cette lettre est donc ouverte sur l'avenir. Tout commence par une ouverture. De plus cette lettre signifie «maison». Quelle belle façon de commencer ce récit, ce récit qui parle de notre maison, la terre.

«Au commencement, Dieu créa le ciel et la terre. Un monde consistant, organisé, donné à l'humain, mais de l'extérieur. Un monde rapporté à Dieu, à un acte de





Dieu, à une volonté ou à un projet. Ce monde est plus grand que l'humain. Comme Dieu qui le crée et le donne est plus grand que l'humain. Le monde nous dépasse. On a pu célébrer sa grandeur, sa beauté grandiose, son « ciel étoilé », l'infiniment grand de ses espaces, l'infiniment petit de ses atomes. »³ Ce récit de la création est une célébration, un émerveillement, un hymne de reconnaissance à Dieu qui nous a donné cette terre.


C'est ainsi que nous vous proposons de lire ce récit. Bien sûr, il y a différentes lectures possibles du récit de la Genèse : une lecture littérale créationniste considérant le texte comme un récit historique, une lecture concordiste voulant harmoniser le récit de la Genèse avec les avancées scientifiques, une lecture contextuelle examinant les différentes couches rédactionnelles, ce texte étant constitué de sources diverses, venant d'époques et de milieux différents.

Nous avons choisi encore une autre lecture, une **lecture spirituelle et existentielle**. Il faut dire que de tout temps, des questions originelles habitent l'être humain : D'où venons-nous ? Pourquoi existons-nous ? Quel est le but de la vie ? Pour quoi existons-nous ? Ce récit apporte une confession de foi à ces questions. « Nous croyons que Dieu est à l'origine du monde, qu'il est le Souffle de vie. Nous croyons que le monde est bon, qu'il est source de vie. »

Le récit s'articule en **6 tableaux plus un** dernier qui conclut. Les mots « Bon » et « Jour » rythment cet hymne poétique, cette prière de louange. Le mot hébreu « Bon » contient la notion de beau, plaisant, joyeux, salubre, favorable, heureux et droit. C'est un mot riche de bénédiction. La création de Dieu est bénéfique, elle est source de bonheur et de bien-être. Le mot « jour » en hébreu signifie en fait « le temps ». Parfois il est utilisé pour parler du jour en opposition à la nuit, du jour signifiant une période de 24 heures. D'autres fois, il est utilisé pour parler de la durée de la vie, du temps en général. Dès que la vie apparaît, le temps débute. De même, scientifiquement, le big bang a créé l'espace et le temps. Le rythme est ainsi donné. Et le temps ne va plus s'arrêter.

A l'origine, pour la Bible, **le temps** débute simultanément à la création de la lumière. C'est en effet, la lumière qui nous permet de voir ce qui nous entoure. A l'origine, lorsqu'un enfant naît, il découvre la lumière de l'extérieur et ainsi le rythme des journées. C'est alors que les eaux sont séparées. L'eau est à l'origine de toute vie. Sans eau, pas de vie. Le bébé baigne d'abord dans des eaux à l'intérieur du corps de la mère. Ensuite, il vient au monde et prend son premier souffle. Ce souffle, l'Esprit de Dieu, présent dès le départ. Ce souffle est l'haleine de Dieu. D'ailleurs, le mot est féminin.

Après que les eaux d'en haut aient été séparées des eaux d'en bas, les eaux d'en bas sont séparées du sol, de la terre. C'est alors que la vie végétale peut éclore. Et au ciel, aussi la vie progresse, la lune et le soleil, les étoiles adviennent. Il y a là, une grande différence d'avec les religions voisines de l'époque. Le soleil, la lune, les étoiles, la terre ne sont pas des dieux. Ils font partie de la création et sont de même nature que nous, comme le dit Hubert Reeves « Nous sommes des poussières d'étoiles ». ⁴



La vie sur terre continue de s'étendre et c'est ainsi qu'apparaît la vie animale, d'abord les poissons, puis les oiseaux. Il s'agit peut-être là de souligner la belle intuition des anciens qui ont compris que la vie a débuté dans la mer et de remercier la belle inspiration divine de nous avoir fait découvrir que toute vie est belle, et que tout être a le droit d'exister. Après cela, la terre produit des êtres vivants. C'est alors que Dieu décide de faire les êtres humains à son image, à sa ressemblance. **Il y a une volonté positive de Dieu.** Nous sommes voulus et souhaités par Dieu. Nous ne sommes pas un hasard, un essai, mais une production voulue de Dieu. « Nous croyons que chaque être humain contient en lui une parcelle divine et qu'ainsi tout être vivant est digne. »

³ Pierre Gisel et Lucie Kaennel « La création du monde », Labor et Fides, p. 9

⁴ Hubert Reeves « Poussières d'étoile », Seuil

Dans ce récit, ce qui domine c'est la Parole de Dieu. Dieu parle et la création existe. La Parole de Dieu est Vie. Elle l'a été dès le commencement et l'est encore aujourd'hui. Dieu veut que la vie soit et qu'il y ait du bonheur sur cette terre.

C'est alors que le dernier tableau peut prendre place. Un dernier tableau qui vient tout regarder, c'est le temps du repos, le temps de la reconnaissance pour le travail fait, le temps de la célébration.



Pour les parents



«Un jour, un berger se trouvait sur une montagne, il crut entendre les bruits d'un autre berger. Il cria: «Qui est là?» Aussitôt il entendit: «Qui est là? Qui est là? Qui est là?». Il dit alors: «Je ne peux pas vous voir!» Et les voix répondirent: «Pas vous voir, pas vous voir!». Le berger se mit en colère et cria: «Montrez-vous, imbéciles!» et les voix répondirent «Imbécile, imbécile, imbécile!» Cela lui fit peur, toutes ces voix qui criaient, il partit en courant. Il vit son grand-père et lui raconta tout. Le grand-père comprit que le berger entendait l'écho de sa propre voix et il le rassura. Il lui dit: «Si tu veux entendre un mot gentil, alors commence par dire «Bonjour». Le berger retourna à la montagne et cria «Bonjour!» et l'écho répondit: «Bonjour, Bonjour, Bonjour!». Le berger dit «Je viens en ami!» et l'écho répondit «Ami, ami, ami!». Alors la peur quitta le cœur du berger»

En disant «Bonjour», le contact se crée, un contact bienveillant. En remerciant Dieu pour la création, pour ces bons jours offerts, notre appréhension du monde s'enrichit de de la reconnaissance.

Le poème de la création que l'on trouve au tout début de la Bible est un récit non pas scientifique mais **une prière de louange**. Le monde est en tout premier lieu pour la Bible rempli de beauté et de diversité. Et devant une telle splendeur, nous sommes invités à nous émerveiller. S'émerveiller est essentiel à la vie, comme dit Albert Einstein: «L'être humain qui a perdu la faculté de s'émerveiller et d'être frappé de respect est comme s'il était mort.» L'émerveillement donne le goût de la vie, la curiosité aussi en face de cette vie. C'est à travers l'émerveillement que nous avons envie de conserver cette vie sans que cela devienne une corvée. Ainsi, à travers ce récit, il est possible de donner ou de retrouver cet émerveillement.



Le récit biblique n'entre pas en concurrence avec les découvertes scientifiques. Ceux qui ont raconté et ceux qui ont écrit ce récit ne cherchaient pas à expliquer comment le monde a été créé, mais désiraient partager leur **confiance en Dieu**. Pour eux, Dieu est le créateur du monde, celui qui veut que la vie existe et qui désire que cette vie soit variée, riche et colorée. Ils exprimaient à travers ce récit le fait qu'ils croyaient que la vie a du sens et qu'elle est bonne et voulue par Dieu. Pour eux, le monde, l'univers est né par Amour, ce souffle divin.

Le fait que la création se déroule en sept tableaux, en sept unités de temps, en sept strophes... établit le lien qu'il y a entre le divin, l'éternité, (chiffre 3) et la matière, le temps (chiffre 4).

Les anciens savaient que le monde n'était pas tout beau et tout bon. Ils n'étaient pas naïfs et positivistes, mais ils n'étaient pas non plus pessimistes et fatalistes. Tout n'est pas fini. Nous avons une responsabilité dans ce monde. Le récit biblique dit que Dieu nous donne le monde et qu'ainsi nous devenons les maîtres de la nature. Dans la Bible, être maître est une tâche et un travail. Le maître de maison est responsable et doit veiller au bien-être de sa maison. Il n'est pas le possesseur, mais le dépositaire. Il doit par la suite transmettre ce bien à son successeur. Pour reprendre une image plus connue, il est le berger et le gardien du monde. Il doit s'en occuper et en prendre soin. Dire que le monde a été créé, c'est dire que ce n'est pas nous le créateur, nous sommes des créatures comme le sont les animaux, les plantes, les astres, les molécules... **Nous sommes ainsi reliés à la nature et reliés à Dieu.**



Proposition de déroulement

Entrée	Au fur et à mesure que les enfants et les adultes arrivent, inscrire le prénom de chacun sur un ballon
Accueil	<ul style="list-style-type: none"> • Bienvenue à chacun • Gonfler un premier ballon bleu et noter « Bonjour ». Expliquer que nous allons dire bonjour à chacun • Gonfler chaque ballon (Demander de l'aide aux adultes présents). Dire bonjour et le prénom L'offrir à la personne qui porte le prénom l'inviter à le mettre sur une grande nappe. Il doit le mettre délicatement pour éviter que des ballons s'en aillent. • Vous pouvez, plutôt que prendre des ballons gonflables, prendre des ballons en cartons et les coller sur un grand panneau bleu comme le ciel. • Chanter le chant d'accueil ou le chant « J'élève mes mains »
Introduction au thème	<ul style="list-style-type: none"> • Activité ludique : bonjour du monde entier • Poser une bougie pour prier avec le mot « Bonjour » • Et maintenant, nous allons dire bonjour à Dieu... Faire une prière. Proposition « Prière du bonjour »
Texte biblique	<p>Narration en cercle, soit avec des images imprimées¹, soit avec des ronds de couleurs.</p> <p>Possibilité de faire sous forme de Kamishibai</p>
Discussion	<ul style="list-style-type: none"> • Donner aux enfants une petite personne (Duplo – Figurine en bois – Playmobil) et demander aux enfants où chacun, chacune aimerait être dans ce récit Possibilité de faire la même chose avec les adultes • Demander aux enfants de compter les 7 Bon-jour et tourner le sablier. Leur demander ce qu'ils en pensent <div style="display: flex; justify-content: space-around;">   </div>
Chant	<ul style="list-style-type: none"> • J'élève mes mains CD « Eveil à la foi » Noël Colombier CD Philippe Corset « Chantons-Le ensemble n.8 » • La terre chante les couleurs Recueil Alléluia 51-21 ; CD Philippe Corset « Mille couleurs pour notre terre », CD « Merci, Bravo, Seigneur » de Mannick et Jo Akepsimas : https://goo.gl/pA6Fch Musique seule : https://goo.gl/PKcgQX • Debout les p'tits bouts CD Philippe Corset « La vie comme un cadeau »
Activités créatrices	<p>Ma création</p> <p>Une bougie pour prier</p>
Rituel d'au revoir	<ul style="list-style-type: none"> • Utiliser le coffre à prière • Faire un chant d'au revoir • Faire une bénédiction
En plus	<ul style="list-style-type: none"> • Activité ludique : Jouer/offrir avec un memory avec les images de la création (voir annexes)

Bonjour du monde entier

Inviter les enfants à mimer et/ou dire différentes façons de dire bonjour.

Etats Unis	Hello	Lever la main
Japon	Kon'itchiwa	Incliner le buste en avant
Pays musulmans	Salam	Mettre la main sur le cœur
Tibet	Cho demo (Tibétain amdo) ou Tashi delek (Tibétain de Lhassa)	Tirer la langue
Polynésie	Aloha	Toucher le nez
Zimbabwe	Mhoro	Claquer dans les mains
Zambie	Moni bambol	Presser les pouces
Inuit et lapons	Ullaakkut	Toucher la joue de l'autre avec son nez



Prière du bonjour

Dieu, nous te disons BONJOUR

Bonjour à toi..... Lever les bras

Tu aimes chacun de nous.

Bonjour à toi..... Mettre les mains sur le coeur

Tu nous dis BONJOUR.

Bonjour à tous..... Mains ouvertes vers les autres

Avec geste



La terre chante les couleurs

Refrain :

La terre chante les couleurs,
Que Dieu a mises dans nos mains,
La terre chante les couleurs,
Que Dieu a mises dans nos mains.

1. Crayon bleu, crayon bleu, Dieu dessine le ciel.
Crayon noir, crayon noir, Dieu dessine la nuit.

2. Crayon d'or, crayon d'or, Dieu dessine un soleil.
Crayon gris, crayon gris, Dieu dessine la pluie.

3. Crayon brun, crayon brun, Dieu dessine la terre.
Crayon roux, crayon roux, Dieu dessine le feu.

4. Crayon vert, crayon vert, Dieu dessine la mer.
Crayon nid, crayon nid, Dieu dessine un oiseau.

5. Crayon blanc, crayon blanc, Dieu dessine un enfant.
Crayon Dieu, crayon Dieu, Dieu dessine l'amour.

Debout les p'tits bouts

Refrain :

Debout les p'tits bouts vous avez rendez-vous
Avec mille merveilles qui sont cachées partout!
Debout les p'tits bouts vous avez rendez-vous
Avec un jour nouveau que Dieu a fait pour nous!

Pas questions de rester caché sous l'oreiller,
Un grand soleil joyeux s'est levé.

Pas questions de rester caché sous l'oreiller.
N'entends-tu pas les oiseaux chanter.

Refrain



J'élève les mains :

J'élève les mains vers toi, Seigneur,
C'est pour te dire « Bonjour ».

J'élève les mains vers toi, Seigneur,
C'est pour te dire « Bonjour ».

Bonjour, bonjour! Seigneur bonjour!

Merci pour ton amour

Bonjour, Seigneur, reste avec moi, tout au long
de ce jour.

J'élève les mains vers toi, Seigneur,
Pour te prier.














Narration en cercle

Introduction: Il y bien longtemps, des anciens, des grands-parents regardaient la nature. Ils étaient émerveillés par la nature, ils la trouvaient belle. Et ils se posaient des questions : pourquoi ce monde existe-t-il ? Est-ce que tout cela va continuer ou pas ? Qui a créé le monde ?

Ils croyaient que derrière toutes ces merveilles, Dieu était là. Alors ils ont voulu partager à d'autres cette foi que Dieu est un Dieu créateur de vie, ils ont voulu dire aux autres que cette vie est belle...




Pour faire cela, ils ont raconté à leurs enfants un beau récit... qui se trouve dans la Bible.





Texte	Récit avec ronds en couleurs	Récit avec images imprimées
	Poser une Bible	Poser une Bible
Au commencement, Dieu crée les cieux et la terre. Tout est vide... Tout est sombre!	Etendre une nappe noire	Etendre une nappe noire
Un souffle plane. C'est le souffle de Dieu.	Allumer une bougie au centre/en haut	Allumer une bougie au centre/en haut
		
Dieu dit : « Que la lumière soit ! Que le jour soit séparé de la nuit » La lumière jaillit de partout.	Poser une bougie à chaque coin Prendre le temps de montrer en disant la phrase	Poser la première image sur un cercle invisible Poser l'image-miroir
		
Dieu voit que cela est bon et beau.	Poser un rond sur lequel est écrit « bon jour » /avec un sourire proche de la bougie	Poser un rond sur lequel est écrit « bon jour » /avec un sourire proche de la bougie
Le temps commence à s'écouter	Poser un sablier	Poser un sablier
		
Dieu dit : « Que les eaux du ciel soient séparées des eaux de la terre ! » Voici les eaux d'en haut, voici les eaux d'en bas	Poser des ronds bleu clair en haut et bleu foncé en bas Prendre le temps de montrer en disant la phrase	Poser la deuxième image Poser l'image-miroir

Dieu voit que cela est bon et beau.	Poser un rond sur lequel est écrit « bon jour » /avec un sourire proche de la bougie	Poser un rond sur lequel est écrit « bon jour » /avec un sourire proche de la bougie
Du temps passe	Poser un sablier	Poser un sablier
		
Dieu dit : « Qu'il y ait de la terre et qu'il y ait de la mer! Qu'il y ait de l'herbe et des arbres avec des fruits! » Voici les océans et les continents Voici les plantes et les fleurs, les arbres et les fruits.	Poser des ronds bruns et regrouper les ronds bleu foncé. Poser des ronds verts (possibilité de mettre des photos dans les ronds) Prendre le temps de montrer en disant la phrase	Poser la troisième image Poser l'image-miroir
Dieu voit que cela est bon et beau.	Poser un rond sur lequel est écrit « bon jour » /avec un sourire proche de la bougie	Poser un rond sur lequel est écrit « bon jour » /avec un sourire proche de la bougie
Du temps passe	Poser un sablier	Poser un sablier
		
Dieu dit : « Que le soleil illumine le jour. Que la lune et les étoiles éclairent la nuit. Que tous les astres rythment l'année et la vie. » Voici le soleil, la lune et les étoiles.	Poser des ronds jaunes (possibilités de mettre des photos dans les ronds) Prendre le temps de montrer en disant la phrase	Poser la quatrième image Poser l'image-miroir
Dieu voit que cela est bon et beau.	Poser un rond sur lequel est écrit « bon jour » /avec un sourire proche de la bougie	Poser un rond sur lequel est écrit « bon jour » /avec un sourire proche de la bougie
Du temps passe	Poser un sablier	Poser un sablier
		





<p>Dieu dit: «Que les poissons grouillent dans les eaux! Que les oiseaux volent dans le ciel!»</p> <p>Voici plein de poissons des grands et des petits. Voici plein d'oiseaux de toutes les couleurs.</p>	<p>Poser des ronds avec des poissons</p> <p>Poser des ronds avec des oiseaux</p> <p>Prendre le temps de montrer en disant la phrase</p>	<p>Poser la cinquième image</p> <p>Poser l'image-miroir</p>
<p>Dieu voit que cela est bon et beau.</p>	<p>Poser un rond sur lequel est écrit «bon jour» /avec un sourire proche de la bougie</p>	<p>Poser un rond sur lequel est écrit «bon jour» /avec un sourire proche de la bougie</p>
<p>Du temps passe</p>	<p>Poser un sablier</p>	<p>Poser un sablier</p>
		
<p>Dieu dit: «Que toutes les espèces de bêtes vivent sur la terre!»</p> <p>Voici des animaux avec des pattes, des sans pattes, des animaux sauvages et des animaux de maison.</p>	<p>Poser des ronds orange avec des animaux.</p>	<p>Poser la sixième image</p>
		
<p>Puis Dieu dit: «Je vais faire quelqu'un à ma ressemblance». Alors Dieu crée l'homme et la femme.</p> <p>Voici des êtres humains. Dieu leur dit: «Soyez heureux. Vivez. Je vous donne toute la terre, à vous et à vos enfants. Vous serez les gardiens des animaux et de la nature. Prenez soin de tout ce qui a été créé.»</p>	<p>Poser des ronds rouges avec des humains ou des ronds miroirs (voire avec du papier d'alu)</p> <p>Prendre le temps de montrer en disant la phrase</p>	<p>Poser l'image-miroir</p>
<p>Dieu voit que cela est bon et beau.</p>	<p>Poser un rond sur lequel est écrit «bon jour» /avec un sourire proche de la bougie</p>	<p>Poser un rond sur lequel est écrit «bon jour» /avec un sourire proche de la bougie</p>
<p>Du temps passe</p>	<p>Poser un sablier</p>	<p>Poser un sablier</p>

		
Et Dieu se réjouit de ce monde qui vit, Dieu prend du temps pour se reposer et se réjouir. Voici comment commence l'histoire d'amour de Dieu pour le monde.	Poser un cœur vers la bougie	Poser soit un cœur et/ou la septième image
Le temps passe encore et toujours...	Poser un rond sur lequel est écrit « bon jour » /avec un sourire proche de la bougie Tourner le sablier plusieurs fois	Poser un rond sur lequel est écrit « bon jour » /avec un sourire proche de la bougie Tourner le sablier plusieurs fois
		



Ma création

Matériel:

- Assiettes en carton
- Feutres
- Ciseaux
- Colle
- Papiers de couleur
- Papiers mousse
- Laines diverses
- Autocollants
- Ouate
- Glitter (colle pailleté)
- Feutrine
- Tissus
- Éléments de la nature (petites branches, mousse, etc...)
- ...

Comment faire ?

A l'aide du matériel mis à disposition, chaque enfant dessine sa propre création. C'est son invention, sa façon de voir, ou comment il aimerait que la création soit.

Les adultes qui accompagnent l'enfant peuvent l'aider, mais c'est lui qui dirige les opérations. Notre vision d'adulte n'est pas la même que celle des enfants.





Une bougie pour prier

Matériel:

- Rouleaux de papier toilette
- Ciseaux
- Colle
- Un rectangle de papier blanc de 14cm sur 10cm
- Papier mousse (2 jaunes différents et un rouge)
- Stylos feutres
- Une petite bougie led

Comment faire ?

- Découpez un rectangle de papier blanc de 14cm sur 10cm
- Préparez le corps de la bougie en collant le rectangle blanc sur le rouleau de papier toilette
- Ecrivez le mot « Bonjour » sur le fond de la bougie
- Préparez les encoches qui tiendront la flamme en coupant de chaque côté, avec les ciseaux, une petite entaille et en la repliant vers l'intérieur du rouleau. Attention il ne faut pas que ce soit plus large que la mousse sinon la flamme ne tiendra pas.
- Préparez la flamme de la bougie avec le papier mousse. Il faut découper dans les mousses jaunes, un cercle de 9 cm de diamètre et un autre de 6 cm de diamètre, puis une flamme dans la mousse rouge (chablon)
- Collez ensemble les 3 pièces en les assemblant de façon à former la flamme et son auréole
- Posez la flamme dans les 2 encoches que vous avez préparées
- Au moment de la prière allumez la petite bougie led et la posez-la à l'intérieur du rouleau de papier toilette

