

ÊTRE BAPTISÉ-E

L'eau dans la Bible
Le baptême
Ma communauté

Nom et prénom _____

Degré et classe _____



Lieu du baptême de Jésus Christ - Jordanie

Séance 1.1 Noé

Décris ce que tu vois sur cette image



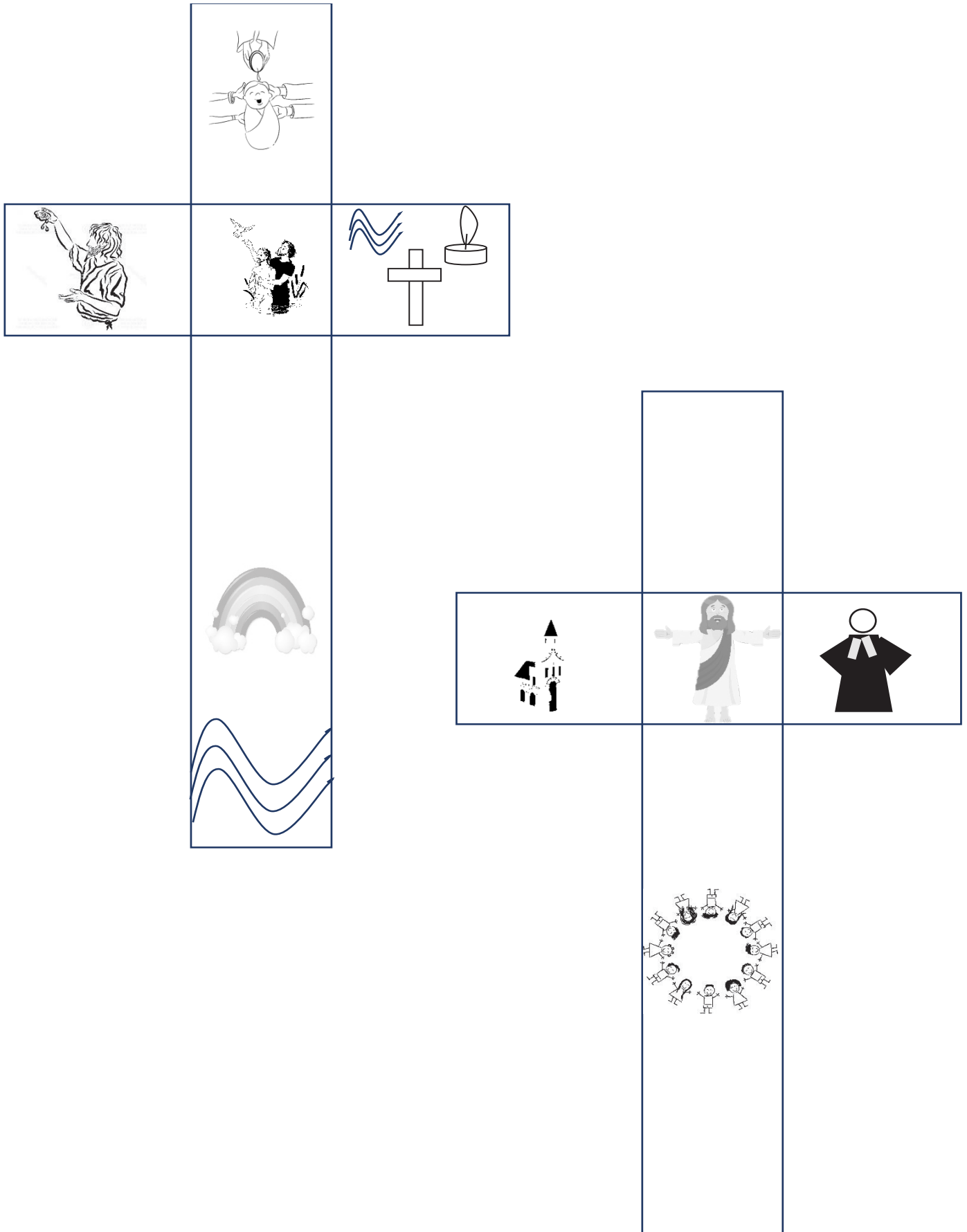
Séance 1.1 L'arche de Noé

Dessine l'animal que Noé ne doit pas oublier selon toi

**Venez à moi et je ferai
de vous des pêcheurs
d'hommes !**


(Matthieu, chapitre 4, versets 18 à 25)

Fil rouge



Séance 1.3 L'eau, c'est...

Séance 2.1 Jean le baptiste



Séances 2.2 et 2.3 Le baptême de Jésus et des chrétiens


Dessine le baptême de Jésus




Dessine (ou écris) des éléments importants du baptême des chrétiens



Séance 2.1 Célébration du baptême



Séance 2.1 Célébration du baptême



1. Numérote les images de 1 à 5 de l'histoire de Noé ou trace un trait allant de la première à la dernière afin de mettre l'histoire dans le bon ordre



2. Pour toi, l'eau dans la Bible, c'est...

3 Fais une croix sur l'image qui ne fait pas partie de l'histoire de Jean le Baptiste.

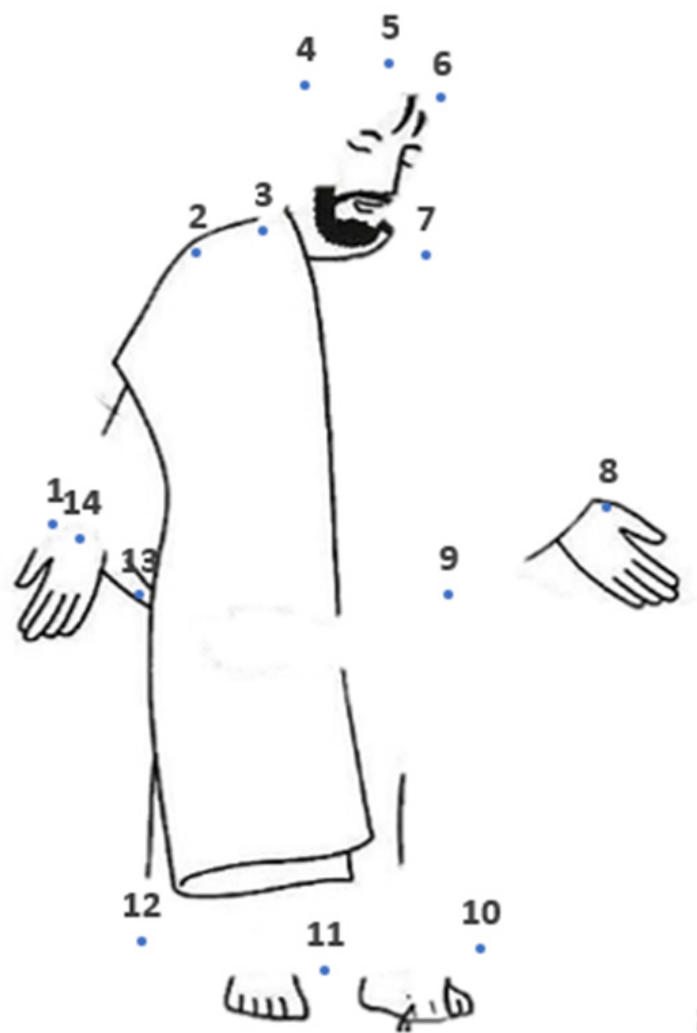


4. Dessine un symbole du baptême


**Laissez les enfants
venir à moi, le
Royaume de Dieu
est à ceux qui leur
ressemblent!**

Séance 3.1 Jésus et les enfants

Relie les points puis complète le dessin soit en dessinant, soit en collant des images



Séance 3.2 La communauté paroissiale




*Jésus,
Tu m'écoutes toujours avec bonté.
Tu sais adoucir mes peines et
m'aider à toujours garder confiance.
Toujours et partout, tu es avec moi et tu m'aides
Tu es mon ami et je suis heureux/se d'être ton ami-e.*

Séance 3.2 La communauté paroissiale



1. Qui fait quoi dans ma paroisse ?

Relie les éléments qui vont ensemble - plusieurs réponses sont possibles



2. Jésus et les enfants

Élimine **2 intrus** en mettant une croix dessus parmi ces dessins qui montrent la relation de Jésus avec les enfants



3. Ma communauté, c'est...

Dessine un ou deux éléments que tu as retenu de la visite du temple.