

2. Animations générales



Nous vous proposons des animations générales pour vous accompagner toute l'année, accueillir les enfants et leurs familleS, venir enrichir et diversifier vos rencontres, mettre en place des rituels et varier les chemins pour partager des temps spirituels et de louanges.



Pour avoir accès aux liens internet, aux images et aux annexes :
<https://pointkt.org/animations/pistes-danimation/venez-car-tout-est-pret-2-animations-generales/>

2.1. Pour accueillir

2.1.1. Des animations pour s'accueillir

Un plan de table

Chaque rencontre avec des enfants et des familleS se prépare et se vit comme une fête. Pour ce temps d'accueil, où les enfants doivent se sentir attendu-es et accueilli-es, nous vous proposons de créer un plan de table, réalisé dans l'esprit de ceux que l'on peut retrouver lors de réceptions familiales, telles que des baptêmes ou des mariages.

Pour le temps d'accueil des enfants et de leurs familleS

Matériel :

- Un plan de table
- Des chevalets (porte-noms) en papier, en nombre suffisant
- De quoi dresser une table de fête : bougie, paillettes, nappe, décorations, assiettes, couverts, serviettes, etc.

Comment faire ?

- Accrocher le plan de table à l'entrée du lieu d'église, par exemple au coin dédié à l'accueil.
- Préparer une table de fête là où se déroule la rencontre.
- À la première rencontre, ainsi qu'à chaque arrivée de nouveaux et de nouvelles participant-es : enfants et parents choisissent un chevalet par personne, le décorent et écrivent leur prénom dessus.
- Inviter enfants et parents à placer leur chevalet sur la table de fête.
- Au terme de la rencontre, mettre les chevalets dans les enveloppes du plan de table afin que les enfants et les parents les retrouvent lors de la prochaine rencontre.

Comment animer ce temps ?

- Quand tout le monde a placé son chevalet sur la table, l'animateur·trice invite les participant-es à se mettre debout et à former un cercle autour.
- S'aidant des chevalets, l'animateur·trice appelle chaque participant-e par son nom, le·la salue et lui souhaite la bienvenue.
- Clore ce temps d'accueil en mentionnant la présence de celui qui nous invite aujourd'hui, Dieu. Allumer une bougie et la placer au milieu de la table.

Pour créer le plan de table et les chevalets

Matériel :

- Une grande feuille ou un panneau en carton de 100 x 80 cm
- Au minimum 8 enveloppes colorées
- Éléments de décoration de votre choix
- Des chevalets en papier cartonné de 10 x 9 cm
- De quoi décorer les chevalets : crayons, feutres, étiquettes, ficelles, décorations, *masking-tape*, etc.



Comment faire ?

Plan de table :

Sur la feuille ou le panneau, coller les enveloppes du côté réservé à l'adresse. Veiller à les disposer à bonne distance afin qu'une fois ouvertes, les enveloppes ne se superposent pas entre elles.

Décorer le plan de table selon vos envies, et inscrire le mot « Bienvenue » au-dessus des enveloppes.

Chevalets :

Découper des chevalets de 10 x 9 cm et les plier en deux.

Offrir plusieurs possibilités aux enfants pour décorer leur chevalet :

- En nouant une ficelle fine autour du chevalet ;
- En collant des bandes de *masking-tape* ;
- En confectionnant de petites décorations avec du matériel de récupération ;
- En collant des étiquettes, des papiers découpés ; etc.

Suggestion :

Prenez la liberté de créer le plan de table et dresser la table de fête selon vos propres goûts.



2.1.2. Pour former le groupe

À ma fête, j'ai invité...

Objectif: Connaître le prénom des enfants et des familleS qui composent le groupe.

Déroulement: L'animateur·trice commence en prenant la main de l'enfant qui est à ses côtés et dit : « À ma fête, j'ai invité Aurélie... »

Aurélie continue en prenant la main de l'enfant à sa gauche et dit : « À ta fête, tu as invité Aurélie et Laurent », Laurent étant le prénom du garçon à sa gauche.

Laurent prend la main de l'enfant à sa gauche et continue la liste des invité·es : « À ta fête, tu as invité Aurélie, Laurent et Karine. »

Continuer ainsi jusqu'à ce que toutes les personnes aient été nommées. Puis terminer le jeu en disant en chœur : « À ta fête, tu nous as toutes et tous invité·es et nous sommes venu·es avec plaisir car c'est Dieu qui nous a réuni·es ! »

Qui est invité·e ?

Objectif: Découvrir que Dieu invite chacun·e personnellement. Permettre également aux enfants de penser à celles et ceux qui ne sont pas là mais qu'ils·elles voudraient inviter.

Déroulement: Les enfants sont invité·es à se déplacer dans le lieu. L'animateur·trice fait arrêter le groupe en sonnante une clochette ou en diffusant le son d'une sonnette de porte d'entrée. Puis une annonce est faite :

« J'invite celles et ceux qui... aiment courir ! » À chaque appel, les enfants concerné·es viennent se rassembler autour de l'animateur·trice.

« J'invite celles et ceux qui... aiment chanter ! »

« J'invite celles et ceux qui... ont un pull rouge ! »

L'animateur·trice continue ainsi jusqu'à ce que toutes les personnes présentes aient été invité·es.

L'animateur·trice allume une grande bougie et termine ce jeu en soulignant que Jésus n'invite pas que certains et certaines. Il invite tout le monde à le rejoindre.

Suggestion : La liste des invité·es peut se prolonger en conviant les personnes qui ne sont pas là parmi nous.

L'animateur·trice peut poursuivre l'animation en invoquant les personnes absentes :

« *Jésus nous invite à venir près de lui. Aujourd'hui, certain-es de nos proches, de nos ami-es ne sont pas présent-es avec nous.* ». Observer un temps de silence.

« *Chacun-e de nous connaît quelqu'un qu'il-elle aimerait inviter, quelqu'un qui lui est cher-çère.* » Laisser un court temps de silence pour que les participant-es puissent penser à une personne.

Donner à chaque enfant un lumignon non allumé et expliquer la consigne :

« *Quand tu seras prêt-e, viens poser ton lumignon à côté de la grande lumière. Ce lumignon représente la personne que tu aimerais inviter. Même si elle n'est pas là, nous la confions à Jésus.* »

Lorsque l'enfant vient déposer le lumignon, veiller à l'allumer au moment où il-elle le pose.

Inviter à faire connaissance en familleS

Objectifs :

- Ouvrir à la diversité des histoires et des chemins de vie et de foi.
- Créer un climat de confiance.
- Faire plus ample connaissance en s'aidant d'un photolangage.

Matériel : Dossiers d'images pour photolangage *FamilleS* ou *Noël*, disponibles sur le site de Pointkt.

Déroulement : Proposer de faire connaissance en utilisant un photolangage. Chaque familleS choisit une image qui la représente parmi les images posées dans la pièce. Les familleS prennent un moment pour échanger sur leur choix.

Inviter les familleS à se présenter au groupe, en répondant à ces questions :

- Qu'est-ce qui vous a attiré-es dans cette image ?
- En quoi cette image représente votre familleS ?

À la fin des présentations, et si le temps le permet, proposer aux familleS d'échanger ce qui les a touchées dans ce qui a été exprimé.

2.2. Pour introduire le thème

Les cartons d'invitation



Nous vous proposons de préparer huit grandes enveloppes colorées avec, à l'extérieur, les prénoms écrits de chaque participant-e. Et à l'intérieur, un carton d'invitation portant l'un des huit verbes d'actions auxquels Dieu nous invite. Vous pouvez aussi y glisser une des illustrations d'Aurélié Pasquier-Pidoux correspondante à la rencontre. Disposer l'enveloppe de la rencontre sur la table dressée pour l'occasion.

Comment animer ?

Après avoir salué toutes les personnes présentes, l'animateur·trice montre la grande enveloppe qui trône sur la table et dit : « *Aujourd'hui, nous avons reçu une invitation très spéciale. Elle vient de la part de Jésus.* ».

L'animateur·trice ouvre l'enveloppe et en sort un carton où est écrit le verbe, par exemple : « Invitation à aimer ». Vous pouvez ouvrir un bref dialogue pour demander aux enfants comment ils-elles comprennent ce verbe. Vous pouvez également introduire le verbe en montrant l'illustration que vous aurez choisie.





2.3. Pour nous relier à Dieu

2.3.1. Pour débiter la rencontre

Proposer une prière gestuée, ce n'est pas seulement mettre des mots en gestes, mais aussi ouvrir un espace intérieur où chaque enfant peut rencontrer Dieu à sa manière. Les gestes permettent de relier le corps, le cœur et la P/parole. Ne pas hésiter à laisser des silences, des respirations, des regards. Laisser les enfants entrer dans le geste à leur rythme, être comme un témoin qui ouvre un chemin vers Dieu.

Pour nous rendre présent-es à Dieu, pour relier notre tête à notre cœur, voici deux propositions de prières gestuées :

Dieu nous invite

Avec sa main droite, mimer d'ouvrir une porte devant soi	<i>Seigneur, toi qui nous invites aujourd'hui,</i>
Avec les mains, faire un geste pour agrandir son regard	<i>Viens nous ouvrir les yeux pour mieux te connaître.</i>
Mimer la forme d'un globe terrestre	<i>Seigneur, toi qui as créé le monde,</i>
Mimer le geste de modeler de l'argile	<i>Tu nous encourages à participer à ta Création.</i>
Mettre les bras en berceau	<i>Seigneur, toi qui t'es rapproché de nous par ton fils Jésus-Christ,</i>
Entourer son corps de ses bras	<i>Tu nous appelles à entourer de notre présence les personnes qui nous sont confiées.</i>
Croiser les mains, paumes face à soi, entrelacer les pouces pour mimer le vol d'un oiseau	<i>Seigneur, toi qui nous as offert la liberté,</i>
Poser les mains sur son cœur	<i>Aide-nous à choisir le bien,</i>
Mimer la surprise, yeux vers le bas, en écartant les bras	<i>À découvrir ta Parole comme un trésor précieux.</i>
Ouvrir les bras comme pour accueillir quelqu'un	<i>Seigneur, toi qui vois jusqu'au fond de notre cœur,</i>
Lancer des cœurs faits avec les doigts	<i>Apprends-nous à nous aimer les un-es les autres.</i>
Croiser les bras en prenant un air contrarié	<i>Et si nous sommes en désaccord entre nous,</i>
S'agripper les poignets	<i>Donne-nous l'opportunité de nous réconcilier.</i>
Ouvrir les mains devant soi, à hauteur de sa bouche et souffler	<i>Car en toi, nous mettons toute notre espérance.</i>
Lever les pouces	<i>Amen</i>

Venez car tout est prêt !

Ouvrir grand les bras comme pour accueillir	<i>Jésus nous invite :</i>
Faire un geste pour appeler avec la main	<i>« Venez, venez</i>
Pointer son index en avant	<i>Je t'appelle. Tout est prêt. »</i>
Se pointer avec le doigt	<i>C'est bien moi que tu invites ?</i>
Faire semblant de courir sur place	<i>C'est avec joie que je viens vers toi !</i>
Mimer l'émerveillement	<i>Une belle table est dressée.</i>
S'asseoir par terre	<i>Je trouve ma place et m'assieds.</i>
Ramener ses doigts à sa bouche pour faire semblant de manger	<i>Je partage le repas que tu nous as préparé.</i>
Se prendre les mains	<i>En compagnie de tous mes frères et mes sœurs.</i>
Poser les mains sur le cœur	<i>Merci Jésus pour ton invitation.</i>
Caresser son épaule avec douceur	<i>Quelle douceur d'être avec toi ! Amen</i>




2.3.2. Pour se bénir les uns les autres

Depuis toujours

Tendre la main gauche en avant et avec la main droite, dessiner un arc de cercle en partant de la main gauche	<i>Depuis toujours Dieu nous dit : « Viens ! »</i>
Avec les bras, faire le geste de rassembler	<i>Depuis Abraham, Dieu nous accompagne.</i>
Faire à nouveau l'arc de cercle	<i>Depuis toujours Dieu nous accorde sa grâce.</i>
Faire à nouveau le geste de rassembler	<i>Depuis Jésus, l'Esprit Saint est présent en nous.</i>
Faire à nouveau l'arc de cercle	<i>Depuis toujours le Royaume de Dieu est là.</i>
Faire à nouveau le geste de rassembler	<i>Depuis toujours, aujourd'hui et pour toujours,</i>
Faire à nouveau l'arc de cercle	<i>Dieu nous bénit.</i>
Lever les deux bras devant soi en signe de bénédiction	<i>Alléluia !</i>

2.3.3. Une prière en image à méditer

Dieu nous invite à le suivre. Comment comprendre son invitation ? En réponse, nous vous proposons une prière bien connue, « *La prière pour la paix* »¹⁴.

Texte	
<i>Seigneur, fais de moi un instrument de ta paix.</i>	
<i>Là où est la haine, que je mette l'amour.</i>	
<i>Là où est l'offense, que je mette le pardon.</i>	

¹⁴ Cette prière a été longtemps attribuée à St-François d'Assise car elle exprime les valeurs de l'ordre des frères mineurs. Il semblerait que son origine remonte au 20^e siècle. Pour en savoir plus : <https://oratoiredulouvre.epudf.org/celebrer-prier/pour-aller-plus-loin/prier-chez-soi-371/seigneur-fais-de-moi-un-instrument-de-ta-paix-451/>

Là où est la discorde, que je mette l'union.



Là où est l'erreur, que je mette la vérité.



Là où est le doute, que je mette la foi.



Là où est le désespoir, que je mette l'espérance.



Là où sont les ténèbres, que je mette la lumière.



Là où est la tristesse, que je mette la joie.




*Ô Seigneur, que je ne cherche pas tant à être consolé
qu'à consoler,*



À être compris, qu'à comprendre,



À être aimé, qu'à aimer.



Car c'est en se donnant qu'on reçoit,



C'est en s'oubliant, qu'on se retrouve,



C'est en pardonnant, qu'on est pardonné,



C'est en mourant qu'on ressuscite à la vie éternelle.





2.4. Pour inviter et se laisser inviter

Voici des activités à faire soit pour agrémenter les séances, soit lors de temps spéciaux, soit pour varier l'accueil ou les jeux.

Dieu t'invite à...

Objectif : Découvrir, à travers des défis, ce qui peut nous rapprocher du Royaume de Dieu.

Matériel : Un pot de confiture vide, des papiers de diverses couleurs sur lesquels sont écrits des défis

Préparation et déroulement : Cette animation doit se préparer en amont. Il vous faudra trouver des défis¹⁵ atteignables pour la tranche d'âge de votre groupe et réalisables le temps de votre rencontre. Pensez à varier les destinataires des défis : certains peuvent être réalisés soit par un enfant, soit par plusieurs enfants, soit par les parents, soit par toute la familleS.

- Écrire un défi par post-it, chaque défi devant commencer par la phrase : « Dieu t'invite à... »
- Inviter chaque enfant à piocher un défi et à le réaliser.

Suggestion : Vous pouvez également proposer cette activité à la fin de chaque rencontre. Les enfants piochent un défi à réaliser une fois rentré-es à la maison.

Quel hôte ou quelle hôtesse sommes-nous ?

Cette activité permet de dévoiler les particularités de chaque familleS en termes d'hospitalité et peut être proposée à plusieurs moments de l'année. Demander aux familleS d'apporter une spécialité culinaire à partager.

Demander à chaque familleS de présenter sa spécialité culinaire :

- En quoi est-elle spéciale ? De qui ou d'où vous vient la recette ?
- Quel est le plat que vous aimez cuisiner quand vous invitez des personnes pour le repas ?

Les plats amenés pourront être dégustés pour un repas canadien.

Le Défi des FamilleS

Objectif : Inviter les familleS à faire deviner aux autres un élément qui la représente, à travers des petits défis amusants. Voici 4 défis. Vous pouvez tous les faire ou choisir ceux qui vous semblent les plus adaptés à votre groupe.

Chaque familleS choisit un élément qui la caractérise : une activité, une musique, un jeu, un objet symbolique, etc. Ce sera son élément familial secret. Elle ne le dévoile pas aux autres.

Déroulement : Chaque familleS réalise un voire plusieurs défis pour faire deviner aux autres leur élément familial secret. La familleS qui retrouve en premier l'élément marque un point.

Défi n°1 : Si l'élément est une activité

Chaque membre de la familleS mime ensemble leur élément secret afin de le faire deviner aux autres participant-es.

Défi n°2 : Si l'élément est une musique, un son

La familleS produit un son lié à son élément : un petit rythme d'instrument, un chant, un bruit de cuisine, un bruit de jeu ou de sport.

Défi n°3 : Si l'élément est un objet

La familleS décrit son objet sans le nommer. Elle peut décrire sa forme, son utilité, son odeur, à qui il appartient, etc. Les autres posent des questions auxquelles la familleS répond par oui ou par non.

Défi n°4 : Le portrait chinois

L'animateur-trice remet à chaque familleS une fiche avec des questions permettant de dresser leur « portrait chinois ».

Si notre familleS était un plat, elle serait...

Si notre familleS était une musique, elle serait...

Si notre familleS était un jeu, elle serait...

Si notre familleS était un film, elle serait...

Si notre familleS était des vacances, elle serait...

Dès qu'elles ont répondu, l'animateur·trice récupère toutes les fiches et les distribue de manière aléatoire aux familleS.

Les participant·es doivent retrouver de quelle familleS il s'agit.

Fin du jeu :

L'animateur·trice demande à chaque familleS de révéler son élément familial secret. La famille qui a gagné le plus de points reçoit la récompense de votre choix.

2.5. Pour chanter



Pour avoir accès aux liens internet :

<https://pointkt.org/celebrer/musique-et-chants/venez-car-tout-est-pret-2-5-pour-chanter/>



2.5.1. Pour l'ensemble de l'année

- Dieu est une fête aujourd'hui, de Eric Jaffrain
- Tu nous invites à la fête, de Philippe Corset, Alléluia 24/16
- Venez maintenant, (Refrain), de Mannick et Jo Akepsimas, Alléluia 55/09
- Venez tout est prêt, de François Devalière et Jo Akepsimas, EDIT 14-38

2.5.2. Classiques d'Église

Titre	Alléluia	Chantons en Église
Cherchons d'abord le Royaume de Dieu	Alléluia 14/09	
Confie à Dieu ta route	47/04	
Espère en Dieu, de Michel Scouarnec et Jo Akepsimas		T35-93
Laisse-nous, Seigneur, entrer	51/10	

2.5.3. Différents chants chrétiens

- Dieu a voulu de toi, de Minicell', J-KIDS 136
- Dieu nous appelle du fond des temps, de Mannick et Jo Akepsimas
- Enfants de la terre, de Jean-François Bussy
- Pour habiter dans le Royaume de Dieu, de Sœur Agathe
- Veillez, soyez prêt, de Georges Goudet

2.6. Pour ouvrir et célébrer - Invitation au grand repas

2.6.1. Objectifs

- Participer à l'élan de générosité de Dieu.
- Oser inviter et se laisser inviter.
- Réaliser que je fais partie des invité·es.

2.6.2. Commentaire de Luc 14,15-24

Le chapitre 14 de l'Évangile de Luc situe Jésus à table, profitant d'un repas offert par un pharisien le jour du Sabbat. Après avoir accompli une guérison sur un malheureux plein d'œdèmes, Jésus partage un



commentaire et une parabole de circonstance. Tout d'abord il fait le constat que les invité-es choisissent les meilleures places lors des fêtes. Jésus relève que cette pratique peut s'avérer délicate, car « *celui qui s'élève sera abaissé, et celui qui s'abaisse sera élevé* » (v.11). Ensuite il encourage son hôte à inviter « *les pauvres, les infirmes, les boiteux et les aveugles* » (v.13), car ces personnes ne pourront pas le lui rendre. Les commentaires de Jésus touchent notre grand besoin de reconnaissance et nous invite au don gratuit.

Autour de la même table, tout commence par cette affirmation d'un convive : « *Heureux celui qui prendra son repas dans le Royaume de Dieu* » (v.15). Alors Jésus raconte une parabole qui parle d'un homme organisant un grand repas. Malheureusement tous les invité-es se décommandent au dernier moment. Les excuses de chaque convive touchent à des domaines importants de nos vies. Le premier doit gérer son patrimoine, l'achat de 3 champs. Le deuxième est absorbé par son travail, il vient d'acheter 5 paires de bœufs. Le troisième met la priorité sur la famille, il vient de se marier. Ainsi, celles et ceux qui avaient leurs places réservées déclinent l'invitation. Il est intéressant de relever que le moment de l'invitation n'est peut-être pas le bon, car il est précisé au verset 17 : « *Venez, puisque maintenant c'est prêt*¹⁶ ». Une notion qui pourrait rappeler la phrase de Jésus « *Vous ne connaissez ni le jour, ni l'heure* », en Matthieu 25,13.

La colère de l'hôte est grande, il veut que sa maison soit pleine. Le serviteur est donc envoyé sur les places et les routes, prêt à contraindre les personnes en marge à venir remplir la maison. L'objectif est que toutes les places soient occupées ! Cette parabole nous parle du Royaume de Dieu, ce n'est pas un programme d'Église ou une manière d'évangéliser ! Nous pouvons faire l'hypothèse que le serviteur soit une image de Jésus et que les invité-es soient chacune et chacun de nous. Nous retrouvons deux éléments propres aux paraboles du Royaume : la surprise, « *maintenant c'est prêt* » (v.17), et l'abondance : « *que ma maison soit remplie* » (v.23).

Les questions que ce texte nous pose pourraient être :

- À quel point suis-je d'accord de me laisser déranger (dans mon travail, mes obligations personnelles et ma famille) pour vivre la réalité du Royaume de Dieu ?
- Ne sommes-nous pas toutes et tous de ces « marginales et marginaux » que le serviteur vient chercher ?

Dans le début du chapitre 14, Jésus nous encourage dans trois directions qui mettent l'humain au centre : nos priorités (v.5), notre humilité (v.11) et notre hospitalité (v.13). Ce sont des attitudes et des choix qui font partie du Royaume et qui sont aussi mis en avant dans la parabole. L'invitation de l'homme consiste : 1. À redonner la dignité à celles et ceux qui sont en marge ; 2. À appeler aux premières places, celles et ceux qui ne s'en sentent pas dignes ; 3. À offrir gratuitement et sans contrepartie.

Tout a commencé par cette affirmation : « *Heureux celui qui prendra son repas dans le Royaume de Dieu* », et Jésus de rappeler que nous sommes invité-es car « *tout est prêt* ». À chaque instant de nos vies, et quelques soit nos préoccupations, l'invitation dans la maison du Maître est une constante. Cet appel n'est pas une invitation prioritaire à « assister aux messes ou aux cultes », mais plutôt une invitation à vivre les priorités de l'humilité et l'amour inconditionnel. Ainsi nous participerons toutes et tous au festin du Maître, dans l'aujourd'hui de nos vies personnelles et familiales.



2.6.3. Déroulement possible de la célébration

Pour illustrer le texte et la thématique, préparer des invitations spéciales pour les familles de votre paroisse. Invitation sous forme de carte postale ou message personnalisé sur les réseaux sociaux :

« *Chère famille, votre place est réservée le dimanche ... pour une célébration festive "tous âges". Au programme des chants, des animations ludiques, la découverte d'un texte biblique et même un brunch depuis (heure) à la salle paroissiale. De 10h à 11h, temps de célébration. Invitez vos ami-es, vos voisin-es, il y a de la place et une abondance de confiture !!* »

Le but est de faire de ce moment une fête et une surprise, un temps généreux et accueillant. Ce sera le meilleur moyen de faire passer une des intentions de cette parabole. Pour cela, les équipes de préparation sont invitées à sortir de leurs zones de confort et de leurs habitudes. Ce processus de décentrement est ce qu'ont vécu le serviteur, le maître ou les invité-es. En fin de compte, toutes et tous ont été surpris-es et déplacé-es.


La question que vous pouvez vous poser en imaginant cette célébration d'ouverture serait : « *De quelle manière j'ai envie d'être accueilli-e ?* ». Ceci, en essayant de vous mettre à la place de familles diverses.

Accueil	Temps de déjeuner ou brunch dans une salle proche de l'église (ou au-dehors).
Invitation	Les personnes sont invitées à se rendre à l'église.
Psaume 122(121)	L'extrait du psaume 122(121) est dialogué.
Raconter la Bible	Saynète avec un intermède musical Chant : <i>Seigneur, nous arrivons</i> , Alléluia 21/19.
Chants (à répartir dans la célébration)	<ul style="list-style-type: none"> • <i>Dieu est une fête aujourd'hui</i>, de Eric Jaffrain (pour l'entrée dans l'église) • <i>Laisse-nous, Seigneur, entrer</i>, Alléluia 51/10 • <i>Espère en Dieu, car Dieu espère en toi</i>, de Michel Scouarnec • <i>Seigneur, nous arrivons</i>, Alléluia 21/19
Ateliers	4 ateliers autour du repas et de l'accueil.
Prière pour les autres	Suite aux ateliers, nous déposons ce qui nous pèse ou nous chagrine. Acte symbolique avec la lumière.


2.6.4. Raconter la Bible


La proposition est de jouer une saynète avec au minimum 3 personnages (l'hôte, le serviteur et les trois invités de la parabole). Les personnes interprétant les invité-es marginaux·ales peuvent être choisies parmi les enfants ou les adultes. Les costumes peuvent évoquer le Moyen-Orient ou simplement être actuels. Une projection d'images d'ambiance¹⁷ serait un plus (un champ, des bœufs, des paysages, etc.).



Narration	Action et Images
<p>Narrateur·trice :</p> <p><i>Jésus est invité à un repas, avec d'autres personnes par un pharisien qui était un homme important. À table, quelqu'un dit à Jésus : « Heureux celui ou celle qui prendra son repas dans le Royaume de Dieu » !</i></p> <p><i>Alors Jésus commence à raconter une parabole. C'est une histoire qu'il invente pour faire comprendre aux gens quelque chose du Royaume de Dieu, son Père.</i></p>	
<p>Hôte : <i>Bonjour, redites-moi, vous avez plié les serviettes en forme de cygne ou de tulipe ?</i></p> <p>Serviteur : <i>Nous avons mis à chaque place une serviette en forme de tulipe.</i></p> <p>Hôte : <i>Merveilleux, c'est très bien, et vous avez prévu assez de sirop et de dessert ?</i></p> <p>Serviteur : <i>Oh oui, nous avons choisi 10 arômes de sirop et nous avons 10 grands gâteaux, tout le monde va se régaler.</i></p> <p>Hôte : <i>Bien, alors je crois que tout est enfin prêt, cela a mis du temps, mais cette fois la fête peut commencer !</i></p> <p>Serviteur : <i>Oui, j'ai aussi eu la cuisine, tous les aliments sont en préparation et l'apéro peut être servi.</i></p> <p>Hôte : <i>Alors qu'attends-tu, va dire aux invités qu'ils peuvent venir maintenant.</i></p>	<p>Un homme (l'hôte) très bien habillé arrive devant avec un serviteur. À chaque réponse du serviteur, l'hôte affiche un air satisfait.</p>  <p>Le serviteur s'en va en acquiesçant de la tête. Il fait un tour dans l'église et revient devant. Le maître s'assied sur le côté de la scène.</p>

17 Une proposition d'images se trouve sur le site de PointKT.

<p>Personne 1 : <i>Quel bel achat j'ai pu faire aujourd'hui, c'est trop génial ! Je dois absolument aller voir ce nouveau champ que je viens d'acheter. C'est vraiment un important investissement.</i></p> <p>Serviteur : <i>Cher Monsieur, excusez-moi de vous déranger. Mon maître vous prie de venir au repas de fête auquel il vous a invité, car maintenant, tout est prêt !</i></p> <p>Personnage 1 : <i>Mais quel dommage, je suis vraiment mal pris... Je viens d'acheter un champ et je dois absolument aller le voir. Je vous prie de m'excuser auprès de votre Maître.</i></p>	<p>Une personne mime en train de faire des calculs sur une machine à calculer.</p> <p>Le serviteur vient vers lui.</p> <p>Le serviteur refait un tour dans l'église et revient devant. Une personne est là aussi (cela peut être la même personne qui fait les 3 invités, il faut juste changer de costume).</p>
<p>Personnage 2 : <i>Il faut bien que je prépare mes cordages, avec les 10 bœufs que j'ai achetés hier soir, il faut que cela tienne. Cette fois j'ai une belle force de travail.</i></p> <p>Serviteur : <i>Cher Monsieur, excusez-moi de vous déranger, mais mon Maître vous demande de venir au repas de fête auquel il vous a invité, car maintenant, tout est prêt !</i></p> <p>Personnage 2 : <i>Mais quel dommage, vous voyez que je suis en plein travail... J'ai acheté 5 paires de bœufs hier, et là je dois vraiment les faire travailler. Je vous prie de m'excuser auprès de votre Maître.</i></p>	<p>Le deuxième invité est en train de préparer des cordes pour atteler ses bœufs.</p> <p>Le serviteur vient vers lui.</p> <p>Le serviteur refait un tour dans l'église et revient devant.</p>
<p>Personnage 3 : <i>Mais quelle belle fête, je n'en reviens pas de la chance que j'ai de fonder une famille. C'est vraiment merveilleux, mais qu'est-ce que je suis fatigué ce matin !</i></p> <p>Serviteur : <i>Cher Monsieur, excusez-moi de vous déranger, mais mon Maître vous demande de venir au repas de fête auquel il vous a invité, car maintenant, tout est prêt !</i></p> <p>Personnage 3 : <i>Alors là, cela tombe vraiment mal, car je viens de me marier... Non, je ne vais pas pouvoir venir !</i></p>	<p>Le troisième invité vient de se réveiller, il est un peu fatigué...</p> <p>Le serviteur vient vers lui.</p> 
<p>Petit intermède musical un peu sombre.</p>	
<p>Serviteur : <i>Cher Maître, je suis allé rappeler aux invités que tout était prêt. Malheureusement ils ont tous d'autres priorités. Le premier doit aller gérer son champ, le deuxième faire travailler ses bœufs et le troisième s'occuper de sa famille.</i></p> <p>Hôte : <i>Ce n'est pas possible ! Je suis vraiment en colère. Comment peuvent-ils ne pas honorer mon invitation ? Eh bien, je te demande d'aller vite sur les places et dans les rues de la ville. Tu amènes ici les personnes pauvres, les personnes handicapées et celles qui sont aveugles !</i></p>	<p>L'hôte et le serviteur reviennent devant.</p> <p>L'hôte est en colère.</p> <p>Le serviteur va dans l'église et choisit des enfants et des adultes qui veulent bien venir ou des acteurs-trices déjà défini-es à l'avance.</p>

	Le serviteur fait plusieurs allers et retours. À chaque fois que des nouveaux hôtes arrivent, le Maître montre de la satisfaction.
<p>Serviteur : <i>Voilà, j'ai fait toute la ville pour amener de nouvelles personnes, mais il reste encore de la place.</i></p> <p>Hôte : <i>Alors je te demande d'aller sur les chemins de campagne et le long des haies pour obliger tous les gens que tu trouveras à entrer chez moi afin que ma maison soit remplie. Aujourd'hui, je veux que ma maison soit complètement remplie !!</i></p>	
Chant Alléluia 21/19 : <i>Seigneur, nous arrivons</i>	

2.6.5. Temps d'accueil

Prière gestuée du programme à choix

Psaume 122(121)¹⁸

Possibilité de dialoguer ce psaume avec l'assemblée :

Je me réjouis comme un enfant quand on me dit : « Viens ! Approchons-nous de Dieu ! » Pour ce faire, nous nous arrêtons à l'entrée d'un endroit qui respire sa présence. Et nous prenons conscience de tout ce que Dieu construit dans nos vies.

Il y a tant de gens qui nous ont précédés sur ce chemin, tant de gens que Dieu a accueillis, et dont la vie est un témoignage de son action. Grâce à eux-elles, on peut voir comment Dieu agit pour nous ajuster à son projet pour nous.

Voici que s'installe autour de nous une paix contagieuse. Nous sommes apaisé-es à notre tour, de plus en plus profondément.

C'est grâce à celles et ceux qui m'entourent que je suis invité-e à devenir, moi aussi, artisan-e de paix. C'est grâce à ces moments lors desquels la paix divine vient m'habiter que je rayonne de bonheur.

Amen

Prière pour les autres

Nous sommes invité-es à penser à quelqu'un qui aurait besoin de se sentir invité-e par Dieu. Parce qu'il ou elle vit des moments tristes, parce qu'il ou elle souffre ou se sent seul-e. Les familles peuvent réfléchir ensemble à ces personnes, les participant-es en couple ou en solo vivent la démarche personnellement. Durant une plage musicale ou un chant de Taizé, chacun-e se déplace vers un endroit dédié et allume une bougie.

2.6.6. Célébration participative - Ateliers

1. Atelier du repas

Disposer beaucoup d'images de visages différents. Les personnes venues en solo, en couple ou en familleS doivent choisir celles et ceux qu'ils-elles inviteraient spontanément à leur table. Au début, ils-elles choisissent seulement 4 personnes puis, dans un deuxième temps, ils-elles peuvent choisir 2 autres personnes (total de 6 images en 2 fois). Entre chaque invitation, l'animateur-trice demande pourquoi ils-elles ont fait ces choix.



18 Adaptation du Psaume 122(121) tirée de Christian Vez, *Les Psaumes tels que je les prie*, Éditions Ouverture, Olivétan et OPEC, 2020.

2. Atelier du témoignage

Les participant-es sont invité-es à réfléchir aux personnes qu'ils-elles pourraient inviter chez eux-elles. Des cartes sont à disposition pour faire une invitation. Elles peuvent aussi se poser la question de l'organisation d'un repas à plusieurs pour réunir des personnes différentes.

3. Atelier du Royaume

À quoi aimerais-je que ressemble l'Église ? Les participant-es ont à disposition des journaux et des magazines. Ils-Elles sont invité-es à coller des images d'objets, de nature ou de personnes qu'ils-elles aimeraient retrouver dans leur Église.

4. Atelier de la collation

Des brochettes de fruits et des verres d'eau sont à disposition. Les participant-es peuvent échanger sur la parabole :

- Quel est le moment que j'ai le mieux aimé ?
- Quel est le moment le plus important selon moi ?

