

## 3.4. Dieu avec nous - Invitation à entourer

### Matthieu 1-2, Luc 2,1-39

« Quand les parents de Jésus amenèrent leur petit enfant afin d'accomplir pour lui ce que demandait la Loi, Siméon le reçut dans ses bras et bénit Dieu. » Luc 2,27-28



#### Objectifs

- Découvrir quelles sont les premières personnes venues rendre visite à l'enfant Jésus
- Se réjouir de la naissance d'un-e enfant et partager cet événement avec son entourage
- Inviter la famille et les proches à faire partie de la vie de son enfant
- Accompagner un-e enfant qui est né-e et est « invité-e à devenir »

Pour avoir accès aux liens internet, aux images et aux annexes :

<https://pointkt.org/se-rencontrer/une-rencontre/venez-car-tout-est-pret-dieu-avec-nous/>



#### Introduction thématique - Entourer

Il y a dans le verbe « entourer » une notion de protection. Comme les murs d'une ville la protègent, les bras des parents se font refuge pour les enfants. Entourer quelqu'un, c'est lui donner notre protection, mais aussi nous occuper de lui ou d'elle, lui apporter notre soutien par notre présence. Le mot « entourage » s'applique aux personnes qui nous entourent, qui nous viennent en aide, par leur bienveillance, leur amitié et leur amour.

L'entourage d'un nouveau-né se compose de personnes qui vont prendre soin de lui ou d'elle : ses parents, ses grands-parents, peut-être une nounou. Les frères et sœurs (cousins, cousines, puis plus tard copains, copines) font également partie de cet entourage, mais ne revêtent pas le même rôle. Leur présence autour de cet enfant va lui permettre de développer son côté social et communautaire.

En plus des membres de la famille, les parents peuvent également inviter leurs proches à faire partie de la vie de leur enfant. Ce rôle, dans le milieu ecclésial, est dévolu aux parrains et marraines. Cette confiance qui leur est accordée n'est pas à prendre à la légère. Elle s'accompagne d'un véritable engagement, celui d'accompagner l'enfant dans les étapes de sa vie, de lui offrir une présence d'une autre teneur que celle de ses parents. Être invité-e dans le cœur d'un-e enfant implique une participation, un engagement de notre part.

Plus l'enfant grandira, plus le cercle de son entourage augmentera. À l'image de la narration en cercle qui vous est proposée dans cette séquence, la vie d'un enfant est faite de plusieurs cercles : celui de ses parents, celui de sa famille, celui de ses parrains et marraines ou de toutes les personnes qui comptent à ses yeux, celui de ses ami-es, celui de ses éducateur-trices, maîtres et maîtresses, professeur-es, celui de son église, celui de la famille qu'il-elle va fonder, et ainsi de suite. Tous ces cercles concentriques forment autour de l'enfant une communauté. Ils constituent le groupe social, culturel et religieux dont fait partie cet enfant, qui lui permettra de se développer et de s'épanouir. Un proverbe africain dit : « // faut tout un village pour élever un enfant ». Personne ne peut grandir sans compter sur la bienveillance d'autrui. Pour Jésus aussi, cela s'est passé ainsi.





## Commentaire

En commentaire, nous vous proposons un choix de méditations rédigées pour le calendrier œcuménique « *Avent Autrement* »<sup>26</sup> autour de la Nativité chez Matthieu et chez Luc.

Attendre un·e enfant, un projet commun :

« *Après l'annonce de l'ange Gabriel, Marie semble avoir eu le courage d'annoncer la nouvelle de sa grossesse à Joseph. [...] Joseph rêvait de fonder une famille avec Marie. Et voilà que son rêve s'effondre. Joseph est un homme juste, qui respecte la loi juive. À ce titre, il devrait donc la répudier, et ce faisant, la condamner à une mort certaine par lapidation. Mais il est surtout un homme [...] en quête du sens de la Loi plutôt que sa lettre. Alors, comme dans un état second, il cherche des solutions et finit par imaginer le projet bizarre de la renvoyer en secret. Comme si dans un village de 400 habitants on pouvait garder quoi que ce soit de secret ! Mais l'idée de ne pas la déshonorer publiquement semble l'apaiser assez pour qu'il s'endorme. C'est dans cet état de songe que l'ange vient lui parler à lui aussi. Pour rétablir la vérité. Car Marie ne l'a pas trompé. Pour lui rappeler qui il est : fils de David, nourri au lait de l'attente du Messie. Pour lui dire que Dieu lui réserve une place de choix dans cette histoire. [...] Marie est une toute jeune femme. [...] Son "oui" donne chair à la Parole en elle. Mais il faut encore le "oui" de Joseph. Au réveil Joseph est prêt à croire en ses rêves. Plus d'hésitation, il prend sa femme chez lui pour que le monde change. Et si Marie devient berceau, Joseph devient havre. Ils ont rêvé d'être époux et de fonder une famille. Ça ne s'est pas passé comme ils l'avaient imaginé. Mais ils ont quand même osé tenter l'aventure. Et au final, le monde a changé. Quand Dieu s'en mêle, nos rêves risquent bien d'être largement dépassés.* »<sup>27</sup>



Lui donner un nom :

« *D'un nom doux comme un cadeau, Emmanuel, "Dieu parmi nous", que la foi inscrit dans l'aujourd'hui. D'un nom invitation, Christ ou Messie, "Oint de Dieu", qui proclame que tout n'est pas fini et qu'il faut encore des femmes et des hommes pour ouvrir les portes de l'à-venir.* »<sup>28</sup>

Accueillir les personnes venant lui rendre visite :

« *Tout simplement Jésus naît, sans tambour ni trompette. Il est là. Discrètement. En tout simplicité. Il est là. Et il a besoin de Marie, de sa couverture, de ses soins. Il a besoin de nous pour que l'amour prenne racine. Acceptons-nous de prendre soin de Dieu dans notre vie, dans notre monde ? C'est alors qu'interviennent les anges. Ces éveilleurs. Ces messagers. Ils réveillent les bergers. Ils réveillent leur espérance. Ils réaniment leur joie. Et si nous nous laissons réveiller par ce message de Noël ? Un sauveur est né pour nous. Encore aujourd'hui, Dieu prend soin de nous. Lui qui est Vie nous sauve du désespoir, de la peur. Et ainsi les bergers se mettent en marche. Ils avancent vers la lumière. Ils rencontrent la lumière. Et la joie explose dans leur cœur. Rien n'est changé et pourtant tout a changé. Ils devront reprendre leur dure vie de travail. Noël n'a pas tout changé à l'extérieur. Pourtant Noël a tout changé dans leur cœur. En nous, qu'est-ce que Noël change ? Ils étaient venus discrètement et là ils chantent Dieu. Ils osent dire leur joie d'être aimé de Dieu. Et nous, osons-nous chanter et dire notre joie ? Voilà l'Esprit de Noël. "Gloire au ciel et paix sur la terre", chantent les anges. Pour que nous entendions ce message, il faut un chant puissant, presque un cri. [...] Un Dieu qui se fait enfant. Des bergers qui sont les premiers invités.* »<sup>29</sup>

« *Personne ne sait d'où viennent, ces mages. Juste qu'ils viennent de loin, de cet Orient où se lève la lumière. Ils ont traversé des plaines et des montagnes, des terres fertiles et des déserts, des plateaux caillouteux, des dunes, ont fait halte dans des oasis. [...] Personne ne sait exactement qui ils sont. Pas des rois. Mais des savants, au service des dieux. Qui conseillent les rois. Rien d'étonnant à ce que le roi Hérode les reçoive. Personne ne sait exactement ce qu'ils ont vu. Quelque chose en tout cas qu'eux seuls ont vu. Que ni Hérode, ni ses sages, ni les habitants de Jérusalem, ni le peuple de Dieu,*

26 Ce calendrier de l'Avent est une démarche œcuménique et se consulte uniquement sur internet. C'est une invitation à vivre le temps de l'Avent « autrement », s'offrir du temps pour soi, avec Dieu, au cœur du monde : <https://www.avent-autrement.ch>

27 Véronique Isenmann, Méditation du 21 décembre 2025, [avent-autrement.ch](https://www.avent-autrement.ch).

28 Véronique Isenmann, Méditation du 22 décembre 2025, [avent-autrement.ch](https://www.avent-autrement.ch).

29 Équipe œcuménique de l'Avent autrement, Méditation du 24 décembre 2020, <https://www.avent-autrement.ch/>


ne semblent avoir vu avant leur venue. La seule chose qu'on connaisse, c'est leur question très directe : "Où est le roi des Juifs qui vient de naître ?" »<sup>30</sup>.

La communauté, un entourage inspirant :

« Lorsque l'Esprit de Dieu est descendu sur les apôtres, conformément à la promesse de Jésus, ceux-ci se sont mis à témoigner dans toutes les langues connues. Des milliers de personnes se sont converties ce jour-là et ont été baptisées. Ensemble, elles formeront la première communauté chrétienne, communauté idyllique si l'on en croit cette histoire. Mais bien plus que la perfection de l'attitude de ces nouveaux convertis, c'est leur "enthousiasme" qui transpire entre les lignes. Ce mot est originaire du grec et signifie "inspiration ou possession divine". Nul doute que l'Esprit-Saint agit en chaque membre de la communauté. Ce qui en découle, c'est une joie intense dans le plaisir d'être ensemble, de manger et louer Dieu, de prendre soin les un-es des autres. Une joie qui stimule le désir d'en apprendre toujours plus, de partager avec ceux et celles qui ont moins, de vivre de plus en plus intensément cette toute nouvelle expérience. En observant nos communautés, je me demande parfois où est passé cet enthousiasme si puissant et stimulant, ce grain de folie qui a permis à ces gens de faire fi des conventions sociales. J'ai l'impression qu'il est souvent éteint par la peur de perdre ou de mal faire. Alors petit rappel amical pour ce temps de l'Avent : Dieu nous répète inlassablement : "Ne crains pas". Le Christ est toujours à nos côtés et l'Esprit n'attend que notre disponibilité pour réveiller l'enthousiasme qui sommeille au fond de nous. »<sup>31</sup>

## Déroulement possible de la célébration



	Pour tous les âges	Pour les enfants de 7 à 10 ans	Pour l'éveil à la foi
Accueil et introduction	Voir animations générales. Découvrir le carton d'invitation « Entourer ».		
Animation ludique	1, 2, 3 hop dans le cercle		
Raconter la Bible	Narration en cercle		
Parole ouverte	Je me demande...		
Prière	<ul style="list-style-type: none"> <li>• Prière des 4 bougies</li> <li>• Prière pour ma famille</li> </ul>		
Chant (Paroles et liens sur le site de PointKT)	<ul style="list-style-type: none"> <li>• <i>Il est né le divin enfant</i>, Alléluia 32/29</li> </ul>	<ul style="list-style-type: none"> <li>• <i>C'est Noël sur la terre</i>, de Glorious</li> <li>• <i>Ensemble nous pouvons chanter</i>, de Ruth Müller</li> <li>• <i>Venez tous, accourez</i>, de Benoît Collet</li> </ul>	<ul style="list-style-type: none"> <li>• <i>Tu as voulu de moi</i>, de Denis et Isabelle Hey</li> </ul>
Animation créatrice		Guirlande d'étoiles en origami (sur le site de PointKT)	Guirlande de boules en origami
			
Animation réflexive		Au centre de l'arc-en-ciel	
En familleS	Faire partie d'une famille		

30 Véronique Isenmann, Méditation du 24 et 25 décembre 2025, advent-autrement.ch.

31 Natalie Henchoz, Méditation du 1<sup>er</sup> décembre 2025, advent-autrement.ch.



## Animation ludique

### 1, 2, 3 hop dans le cercle

**Objectif :** Former un grand cercle avec tous les enfants et favoriser la cohésion du groupe.

**Déroulement :**

- L'animateur·trice forme un cercle avec 2 enfants. Ils-elles conviennent ensemble d'un chiffre secret.
- Les autres enfants sont disposé·es autour du cercle.
- L'animateur·trice et les deux enfants se tiennent les mains et lèvent les bras, assez haut pour permettre aux enfants de passer à travers le cercle.
- L'animateur·trice et les 2 enfants commencent à compter. Pendant qu'ils-elles comptent, les autres enfants doivent traverser le cercle en passant sous leurs bras.
- Quand ils-elles arrivent au chiffre secret, l'animateur·trice et les 2 enfants baissent les bras. Les enfants retenu·es au centre du cercle rejoignent le cercle et l'agrandit. Un nouveau chiffre secret est convenu.
- Le jeu se déroule ainsi jusqu'à ce que tous les enfants soient intégré·es dans le cercle.




## Raconter la Bible

### Narration en cercle

**Matériel :** 6 cercles de tissu de couleur noire, rouge, bleue foncé, verte, orange et violette et de dimensions différentes pour que les cercles du dessous restent visibles au fur et à mesure que l'on pose un nouveau tissu par-dessus ; une Bible, une bougie et des allumettes ; une petite crèche ; 4 étoiles jaunes d'environ 4 cm ; 1 plume blanche ; 4 clochettes ; quelques boules de ouate ; quelques paires d'yeux ; 2 pions ; 6 bougies LED.

*Conseil :* Nous vous conseillons de choisir une petite crèche faite d'une seule pièce car elle sera soulevée à chaque fois qu'un nouveau tissu sera déployé.

Narration	Action et images
« <i>Il est né le divin enfant, jouez hautbois résonnez musette.</i>  <i>Il est né le divin enfant, chantons tous son avènement.</i>	Poser un cercle noir sur le sol.
<i>Depuis plus de 4000 ans, comme nous l'annonçaient les prophètes.</i>  <i>Depuis plus de 4000 ans, nous attendions cet heureux temps.</i>	Ouvrir la Bible et la poser sur le côté, en dehors du cercle.  Allumer une bougie et la poser à côté de la Bible.
<i>Il est né le divin enfant, jouez hautbois résonnez musette.</i>  <i>Il est né le divin enfant, chantons tous son avènement. »</i>	

*Oui, annoncé depuis plus de 4000 ans, ce que nous attendions tous et toutes est enfin arrivé. En cette sombre nuit, un enfant nous est né, un fils nous est donné.*

Poser la petite crèche au centre du cercle.



*Jésus naît à Bethléem.*

*Dès sa naissance, il est entouré de l'amour de ses parents : sa mère Marie et son époux Joseph.*

Poser un cercle rouge sur le noir, en dessous de la crèche.



*Avant même que Jésus ne vienne au monde, Joseph a juré de lui offrir un foyer, de l'aimer, de l'élever et de le protéger.*

Couvrir la crèche de sa main, paume vers le bas, en signe de protection.

*Au milieu de la nuit, le ciel s'illumine.*

*Les étoiles brillent.*

Poser un cercle bleu foncé sur le rouge, en dessous de la crèche.

Poser des étoiles au bord du cercle bleu.







*C'est du ciel que vient une annonce importante, une annonce qui va tout changer pour les personnes d'alors et pour celles d'aujourd'hui :*

*« Cette nuit, dans la ville de David, un Sauveur vous est né, c'est le Christ, le Seigneur. »*

Poser sur le bord du cercle bleu une plume blanche et des clochettes en les faisant tintinnabuler.



<p><i>Les premiers visiteurs, des bergers, arrivent auprès de l'enfant dans un joyeux tumulte, fait de bêlements, de cloches et de cris.</i></p> <p><i>Les bergers viennent avec leur troupeau rendre visite à Jésus et transmettre à ses parents ce que leur a dit l'ange.</i></p>	<p>Poser un cercle vert sur le bleu foncé, en dessous de la crèche.</p> <p>Poser des boules de ouate blanche au bord du cercle vert.</p> 
<p><i>La Bible ne nous le dit pas, mais nous pouvons imaginer que peu après, les habitant-es de Bethléem viennent eux aussi voir Jésus, alertés par les étoiles et le déplacement des bergers. Sa naissance ne peut pas passer inaperçue.</i></p>	<p>Poser des yeux au bord du cercle vert.</p> 
<p><i>Avertis par une étoile de la naissance d'un nouveau roi, des visiteurs du lointain arrivent à leur tour.</i></p> <p><i>Ils ont fait un détour par le palais d'Hérode, pensant y trouver le nouveau roi. Mais le palais n'est pas habité par le sauveur.</i></p> <p><i>C'est au milieu de nulle part que les savants venus d'Orient, trouvent Jésus et peuvent s'agenouiller devant lui.</i></p> <p><i>À cet enfant, ils lui apportent des cadeaux : de l'or, de l'encens et de la myrrhe.</i></p>	<p>Poser un cercle orange sur le vert, en dessous de la crèche.</p> <p>Déplacer une étoile à mi-chemin entre le bord du cercle et la crèche.</p> <p>Déplacer la même étoile en la posant sur la crèche.</p> 
<p><i>Tout le monde est reparti, mais le souvenir de leur visite demeure.</i></p> <p><i>Le moment est venu pour la famille d'aller au Temple de Jérusalem afin de présenter leur fils au Seigneur, comme le demande la loi de Moïse.</i></p> <p><i>Ce rite de présentation est présent encore aujourd'hui, par le baptême que les parents demandent pour leurs enfants.</i></p>	<p>Observer un temps de silence.</p> <p>Poser un cercle violet sur l'orange, en dessous de la crèche.</p> 

*Au Temple, un vieil homme du nom de Siméon vient chaque jour prier Dieu, dans l'attente de le rencontrer.*

*Quand Siméon voit Jésus, il comprend que la promesse du Seigneur s'est réalisée. Prenant l'enfant dans ses bras, il dit :*

*« Cet enfant est la lumière qui fera connaître le Seigneur aux nations du monde. »*

Poser le pion de Siméon à côté de la crèche.



Poser et allumer des bougies LED au bord du cercle violet.



*Il y a aussi au Temple une femme âgée, une prophétesse du nom d'Anne, qui reste nuit et jour pour prier Dieu.*

*À la vue de cet enfant, Anne remercie Dieu pour ce cadeau et part annoncer la bonne nouvelle à toutes celles et tous ceux qui l'attendent :*

*« Dans la ville de David est né notre Sauveur. C'est le Christ, le Seigneur qui nous entoure de son amour. »*

Poser le pion d'Anne sur le cercle violet.

Déplacer 4 clochettes sur le bord du cercle violet et les faire tintinnabuler.



*Aujourd'hui, quand nous célébrons Noël, nous annonçons encore et toujours cette bonne nouvelle.*

*Et nous vous invitons, enfants et parents, à vous souhaiter les un-es aux autres un très joyeux Noël.*

Inviter les enfants à aller souhaiter « Joyeux Noël » à leurs proches et aux personnes présentes.





## Parole ouverte

- Je me demande quel moment de l'histoire vous avez préféré ?
- Je me demande quel moment est le plus important selon vous ?
- Quel cercle de couleur te plaît le plus ? Peux-tu nous dire pourquoi ?
- Parmi les visiteurs de l'enfant Jésus, qui aurais-tu voulu voir le jour de ta naissance ?
- Qui est venu.e te voir en premier quand tu es né.e ? Est-ce que cette personne est importante pour toi ? Si oui, peux-tu nous dire pourquoi ?
- En plus de tes parents, avec qui aimes-tu passer du temps ?



## Prières

### Les 4 bougies de l'Avent

**Matériel :** Une couronne de l'Avent avec 4 bougies et des allumettes

Former un cercle autour de la couronne de l'Avent et allumer la première bougie	<i>Que ton Amour nous bénisse.</i>
Allumer la deuxième bougie	<i>Que ta Paix nous garde.</i>
Allumer la troisième bougie	<i>Que ta Lumière nous réchauffe.</i>
Allumer la quatrième bougie	<i>Que ta Joie nous habite.</i>
Se donner la main	<i>Que Toi, tu sois en nous en ce jour de Noël. Amen</i>

### Prière pour ma famille

*Seigneur, toi qui as souhaité te rapprocher de moi en faisant naître ton fils dans une famille humaine, Accorde ta bénédiction à celles et ceux qui sont de ma famille.*

*Bénis mes parents pour leur présence et leur amour.*

*Bénis mes frères et mes sœurs, mes cousins et cousines, mes copains et mes copines,*

*Pour la joie partagée, pour nos petites disputes qui me font grandir, pour nos amitiés qui sont essentielles dans ma vie.*

*Bénis mes grands-parents pour la tendresse de leurs regards, la malice de leurs sourires complices.*

*Bénis toutes les personnes qui me permettent de développer ma curiosité, d'éveiller ma foi et d'avancer avec bienveillance.*

*Seigneur, garde toutes ces personnes sous ta protection et entoure-les de ton amour,*

*Comme elles le font avec moi.*

*Amen*



## Chants

- *C'est Noël sur la terre*, de Glorious
- *Ensemble nous pouvons chanter*, de Ruth Müller, Alléluia 51/07
- *Il est né le divin enfant*, Alléluia 32/29
- *Tu as voulu de moi*, de Denis et Isabelle Hey, JEM-KIDS 136
- *Venez tous, accourez*, de Benoît Collet, Olé Choeur

### Matériel :

- Divers papiers colorés de 80g
- Plusieurs bandelettes de papier jaune d'une largeur d'1 cm
- Chablon de cercle entre 8 et 10 cm de diamètre ou un verre
- Une paire de ciseaux
- De la colle
- De la laine épaisse

### Comment faire ?

Pour confectionner 6 boules :

- Tracer 24 cercles (6 x 4 cercles de même couleur) à l'aide d'un chablon ou d'un verre.
- Découper les cercles.
- Plier chaque cercle par la moitié.
- Assembler une boule en collant 4 demi-cercles les uns sur les autres :
  - Mettre de la colle sur un demi-cercle (image 1) et coller un 2<sup>e</sup> demi-cercle par-dessus (images 2-3).
  - Mettre de la colle sur le 2<sup>e</sup> demi-cercle et coller le 3<sup>e</sup> demi-cercle par-dessus (images 4-5).
  - Mettre de la colle sur le 3<sup>e</sup> demi-cercle et coller le 4<sup>e</sup> demi-cercle par-dessus (image 6).
- Découper des bandelettes jaunes d'1 cm sur 5 cm.
- Ouvrir une boule et la retourner.
- Au dos de la boule, coller en haut, au centre, l'extrémité d'une bandelette.
- Mettre de la colle sur la partie de la bandelette collée et replier l'autre extrémité dessus.
- Procéder de la même manière pour les autres boules.
- Couper un fil de laine d'environ 1 m.
- À l'aide d'une aiguille pour laine ou d'un trombone, glisser le fil de laine dans les suspentes des boules en les espaçant d'environ 10 cm.

### Conseils :

- Vous pouvez opter pour du papier coloré de récupération ou du papier cadeau pour rappeler le thème de Noël. Vous trouverez également dans le commerce du papier origami découpé en cercle de 10 cm.
- Si votre groupe compte plusieurs enfants en bas âge, pensez à prédécouper des cercles et des bandelettes en suffisance.
- Afin d'assurer la fixation de la suspente, vous pouvez placer un petit bout de ruban adhésif au dos de la boule.





## Animation réflexive

### Au centre de l'arc-en-ciel

**Objectif :** Réaliser que nous sommes en interaction avec différents entourages dont nous avons des attentes distinctes et à qui nous pouvons apporter quelque chose.

**Matériel :** Crayons ou feutres aux couleurs de l'arc-en-ciel ; une feuille A3 ou une impression d'arc-en-ciel par enfant ; une figurine par enfant ; divers objets ou images symboliques en suffisance.

#### Comment faire ?

- Demander à chaque participant·e de dessiner un grand arc-en-ciel fait de 7 couleurs (violet, indigo (bleu foncé), bleu clair, vert, jaune, orange et rouge). Vous pouvez aussi leur donner un arc-en-ciel imprimé.
- Leur distribuer une figurine les représentant. Les inviter à la placer au centre, en bas de l'arc-en-ciel, de sorte que la figurine soit entourée par les arcs de cercle.
- Leur expliquer que chaque arc de cercle représente une partie de leur entourage :
  - Le violet, couleur la plus proche: ses parents.
  - L'indigo: ses frères et sœurs (s'il y en a) ou ses cousins, cousines.
  - Le bleu: les grands-parents, les oncles et tantes ou les parrains et marraines.
  - Le vert: les copains et les copines.
  - Le jaune: toutes les personnes qui participent à la vie de l'enfant dans un but éducatif, pour les faire grandir: les éducateur·trices, les maîtres et maîtresses, les moniteur·trices de sport, les professeur·es d'instrument, etc.
  - L'orange: le monde dans sa globalité.
  - Le rouge: Dieu. À la fois la couleur la plus éloignée – car Dieu est hors du temps, mais aussi la couleur qui entoure toutes les autres – car Dieu nous entoure toutes et tous de son amour.
- À l'aide d'objets ou d'images symboliques, demander aux enfants de placer sur chaque arc de cercle :
  - Ce que j'attends de l'entourage correspondant. Par exemple : « *Je place un cœur sur le cercle violet car je souhaite être aimé·e de mes parents.* »
  - Ce que je peux leur apporter. Par exemple : « *Je place une colombe sur le cercle orange car je souhaite la paix à mon prochain.* »
- Demander à chaque participant·e de partager ce qu'il ou elle a placé sur son arc-en-ciel. Si le groupe est nombreux, leur demander de présenter 2 éléments sur leurs attentes de la part de leur entourage et 2 éléments sur ce qu'ils-elles peuvent leur apporter.



## En familles

### Faire partie d'une famille

Une naissance, cela ne s'oublie pas. Enfin, cela dépend pour qui. Le bébé ne garde aucun souvenir propre de cette journée, ni des jours et des mois qui ont suivi. En effet, les premières années de notre vie ne nous sont connues qu'au travers d'éléments relatés par notre famille et notre entourage.

Dans un premier temps, nous invitons les familleS à discuter et partager les souvenirs liés à la naissance de chacun·e :

- Comme les bergers pour Jésus, quelles ont été les premières personnes à me rendre visite ?
- Comme les présents apportés à Jésus par les mages, quels sont les cadeaux que j'ai reçus à ma naissance, à mon 1<sup>er</sup> anniversaire ou à mon baptême ?
- Quelles personnes, chères à ma famille, manquaient le jour, l'année de ma naissance ?
- Comme Marie, Joseph et Jésus, comment ma familleS a-t-elle dû s'organiser pour m'accueillir ?
- Comme Marie et Joseph ont accueilli Jésus, comment est-ce que j'accueille Jésus dans ma familleS ?

Ensuite, chaque membre peut réfléchir à ce qu'il·elle peut ou souhaite apporter à sa familleS :

- À qui aurais-je envie d'aller rendre visite régulièrement ?
- Que puis-je apporter à mes parents, à mes frères et sœurs pour leur faire plaisir et leur procurer du bonheur ?

Quel impact ont les besoins et les attentes de mon entourage sur moi-même ?

